

Lübsche Qualität seit 1985



**PILARSKI HOLZ
FACHHANDEL**

Schöne Ideen für Haus und Garten

Beratung – Planung – Vertrieb – Montage
von Holz- und Bauelementen

Gartengestaltung



Pflanzgefäße

Gartenmöbel

Mülltonnenboxen

Dekoration

by

JODA[®]
HOLZ IM GARTEN

www.holz-pilarski.de

Einsiedelstr. 41 - 23554 Lübeck

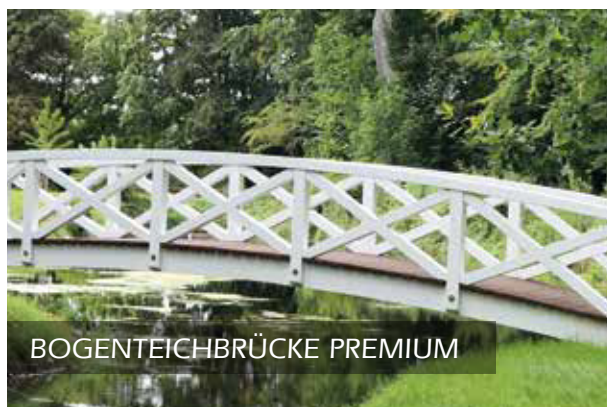
Carports – Terrassendächer – Gartenhäuser – Tor- und Zaunanlagen – Vordächer – Terrassendielen – uvm.



SITZGRUPPE PERTH



RANKPFLANZKASTEN LOEN



BOGENTEICHBRÜCKE PREMIUM



MÜLLBOX RHOMBUS



BANK STANFORD



MULTIFUNKTIONSTISCH



GARTENEINRICHTUNG

von natürlich bis pflegeleicht

Jetzt ist die richtige Zeit, um die Freiluftsaison zu genießen!
Wir packen unsere sieben Sachen und ziehen raus ins Gartengrün. Ab in die Sonne, die uns wärmt.

Entdecken Sie standfeste Requisiten für mehr als nur einen Sommer. Ideen für jeden Garten, dekorativ aus massivem Holz.

Von schön bis praktisch, von klein bis groß.

Immer so natürlich, dass sich die Elemente gleich harmonisch in Ihre Außenräume integrieren und gestalterisch feine Akzente setzen.

Entdecken Sie neben vielfältigen Outdoor-Standards wie Pergolen, Sitzgruppen und Pflanzkästen auch funktionale Stauräume und solide Brücken zur exquisiten Gartenraum-Gestaltung.

Schöne „Kleinigkeiten“, die den Unterschied ausmachen:
Hier finden Sie für Ihre Wohlfühl-Oase eine Kollektion erprobter Ideen aus der Natur.

INHALT

Pergolen	208 - 209
Gartenmöbel	210 - 229
Pflanzkästen	230 - 235
Gartenzubehör	236 - 237
Hochbeete	238 - 243
Arkadenbogen	244
Steckbeetgrenzen	245 - 247
Kaminholzspeicher /Komposter	248 - 249
Rankhilfen	250
Wäschepfahl	252
Müllbox	253
Brücken	254 - 255
Fahnenmasten	256 - 257

*Alle Maße in diesem Kapitel sind ca.-Angaben. Für alle Abb. gilt:
Zubehör und Deko nicht im Lieferumfang enthalten.*



EXKLUSIV | Kiefer KDI



PALAZZO | Kiefer KDI

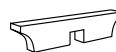
PERGOLEN

Als das klassische Element eines Ziergartens sind sie beliebt wie eh und je. Die Ursprünge der Pergolen liegen im sonnigen Süden Europas als raumbildende Pfeilergänge aus Stein – klassisch im Übergangsbereich zwischen Haus und Terrasse angelegt. Heute sind die Pergolen-Bausätze aus warmem, starkem Nadelholz. Die geraden Pergolen lassen sich durch Verlängerungen (bestehend aus Pfosten, Sattelbalken etc.) fast beliebig erweitern. Die Joda® Pergola „Palazzo“ verbindet schöne Bögen mit seitlichen Rankgittern und gibt Gartenbereichen romantisches Flair.

Zubehör-Übersicht:
finden Sie ab Seite 198



EXKLUSIV | Kiefer KDI




Reiter Pergola Exklusiv

HOLZART		Kiefer KDI*	
Artikel		Art.-Nr.	€/Stck.
Pergola Exklusiv, Länge /m			
4,50	Komplett	84060056-008	299,99
1,80	Verlängerung	84060057-008	149,99
Arkadenpergola Palazzo, B x T /H cm			
143 x 95 x 235	Komplett	83074106-006	279,99

Alle Maße sind ca. Angaben



Reihenpergolen sind 4,50 Meter lang, die Bausätze lassen sich beliebig durch Verlängerungs-Bausätze erweitern (Abb. oben nächste Seite). Exklusiv: Komplett-Bausatz aus 3 Pfosten 90 x 90 mm/3 m, 2 Sattelbalken 90 x 90 mm/2,25 m, 9 Einzelreiter 70 x 110 mm/65 cm, 4 Kopfbänder 70 x 110 mm/28 cm, Montagematerial. Verlängerungen bestehend aus je 1 Pfosten 3 m, 1 Sattelbalken 1,89 m, 4 Einzelreiter 65 cm sowie 2 Kopfbänder, Montagematerial. Palazzo: Komplett-Bausatz aus 4 Pfosten 70 x 70 mm/2,25 m, 2 Leimholzbögen 40 x 70 mm/1,43 m, 5 Reiter 30 x 70 mm/95 cm (Enden geschrägt), 2 Rankgitter 60 x 160 cm, Montagematerial. Durchgangsbreite 99 cm. Alle Teile sind zugeschnitten. *grün kesseldruckimprägniert



STANDARD | Lärche

Pergola Standard und Verlängerung aus naturbelassener Lärche mit geraden Reitern, Kopfbändern und Rhombusprofilen, vom Kunden selbst gestaltet

Mediterraner Stil – die Pergola als charmante Zierde im Gartenraum.



Reiter Pergola Standard

HOLZARTEN		Kiefer KDI*		Lärche**	
Artikel		Art.-Nr.	€/Stck.	Art.-Nr.	€/Stck.
Pergola Standard, Länge / m					
4,50	Komplett	84060052-008	219,99	84060601-008	319,99
1,80	Verlängerung	84060053-008	99,99	84060602-008	159,99

Alle Maße sind ca. Angaben



Pergola Standard vom Kunden selbst gestaltet



Pergola Standard und Verlängerungen aus naturbelassener Lärche kombiniert mit Rankzaun Pedro



Reihenpergolen sind 4,50 Meter lang, die Bausätze lassen sich beliebig durch Verlängerungs-Bausätze erweitern (Abb. oben), Standard: Komplett-Bausatz, 3 Pfosten 90 x 90 mm/3 m, 2 Sattelbalken 45 x 90 mm/2,25 m, 9 Einzelreiter 45 x 90 mm/65 cm, 4 Kopfbänder 45 x 90 mm/35 cm, Montagematerial. Alle Teile sind zugeschnitten. *grün kesseldruckimprägniert **naturbelassen. Wir empfehlen einen Schutzanstrich gegen Bläue und Schimmel.

BAR- GARNITUR ALBANY | Eukalyptus

Die Bar-Garnitur verbindet Ästhetik und Benutzerfreundlichkeit. Die bequemen Barhocker und der Bartisch mit Abstell- bzw. Ablagemöglichkeit (mit ausreichend Höhe für z.B. Flaschen) sind hier eine praktische Kombination. Ob auf der Terrasse oder dem Balkon – einfach ein praktischer Hingucker.

HOLZART		Eukalyptus*	
Artikel		Art.-Nr.	€/Stck.
Albany-Komplettsset, L x T x H / cm			
70 x 110	Tisch (1 Stück)	66020180-006	399,99
59 x 120	Stuhl (2 Stück) inkl. Sitzkissen		

Alle Maße sind ca. Angaben



Vormontierter Bausatz. Reinigen mit warmem Wasser und milder Seife. Inkl. Sitzkissen grau.
*hell vorgeölt. Empfehlung: Nachbehandlung mit Wetterschutzöl (Eiche hell)

Zubehör-Übersicht:
finden Sie ab Seite 198



Holzschutz




Das Zeichen für verantwortungsvolle Waldwirtschaft

FSC®: Gut für den Wald – gut für den Menschen!

An diesem Zeichen erkennen Sie sehr umweltschonende Holzprodukte, die aus sozial bewirtschafteten Wäldern stammen. Produziert unter strengen Auflagen des Forest Stewardship Council®, regelmäßig von unabhängiger Stelle kontrolliert! Ziel des gemeinnützigen FSC® ist es, global eine Verbesserung der Waldbewirtschaftung zu erreichen.

BAR-SET PLÖN | Lärche – groß

Mit seinem stilvollen und zugleich praktischen Design wertet dieses Gartenbar-Set Ihren Außenbereich auf! Das Möbelset ist eine ideale Wahl, um entspannende Momente mit Familie und Freunden zu genießen.

HOLZARTEN		Lärche/Douglasie*	
Artikel		Art.-Nr.	€/Stck.
Gartenmöbel, L x T x H/cm			
Bar-Set groß	4er Tisch (1 Stück) Hocker (4 Stück)	84007001-000	599,99
Bar-Set klein	2er Tisch (1 Stück) Hocker (2 Stück)	84007002-000	399,99
120 x 80 x 110	4er Tisch (groß)	84007003-000	249,99
80 x 80 x 110	2er Tisch (klein)	84007004-000	229,99
39 x 38 x 75	Hocker	84007005-000	99,99
Rückenlehne für Hocker			
110 x 35 x 10		84007006-000	29,99

Alle Maße sind ca. Angaben



klein



Rückenlehne

Tisch- und Sitzflächen hier bauseits farbbehandelt



40 x 190 mm Bohlen. Komplett vormontiert. Lärche/Douglasie naturbelassen. *Wir empfehlen einen Schutzanstrich gegen Bläue und Schimmel.



GARTENLOUNGE BRISBANE | Eukalyptus hell


Diese moderne Shabby-Chic-Sitzgruppe in Palettenoptik besteht aus 100% FSC zertifiziertem Eukalyptusholz. Farblich angepasste bequeme Polster sorgen für optimalen Sitzkomfort. Der Deckel des Tisches lässt sich öffnen und dient so auch zur Aufbewahrung kleiner Gegenstände (nicht regendicht). Das Set besteht aus einem Sofa, zwei Sesseln und einem Tisch.



HOLZARTEN/FARBE	Eukalyptus hell Antik hell - Polster grau	
Artikel	Art.-Nr.	€/Stck.
Brisbane, Gartenlounge-Komplettset, L x T x H / cm		
110 x 55 x 35	Tisch (1 Stück)	66020150-000 1.399,99
142 x 80 x 65,5	Couch (1 Stück)	
80 x 80 x 65,5	Sessel (2 Stück)	

Alle Maße sind ca. Angaben

Ersatzpolster auf Anfrage möglich!



Vormontierter Bausatz, kartonverpackt. Schrauben aus rostfreiem Edelstahl! Reinigung mit warmem Wasser und milder Seife. Bitte beachten Sie, dass UV-Strahlen im Sonnenlicht Farbstoffe ausbleichen. Um die Farbe der Polster lange zu erhalten, sollten Sie eine unnötige Sonneneinstrahlung vermeiden.



BALLINA | Eukalyptus

Kombinations-
Beispiel
949⁹⁵
€/Set

Diese zeitlosen Gartenmöbel passen einfach überall hin! Sie können beliebig miteinander kombiniert werden. So sorgen Sie je nach Bedarf auf dem kleinen Stadtbalkon, der großen Terrasse als auch im grünen Landgarten für eine gemütliche Lounge-Atmosphäre.

HOLZARTEN			Eukalyptus*	
Artikel			Art.-Nr.	€/Stck.
Garten Lounge-System, L x T x H/cm				
79 x 79 x 62	Ecksessel	inkl. Polster	66020226-000	219,99
72 x 79 x 62	Sessel	inkl. Polster	66020224-000	199,99
72 x 43 x 32	Tisch	klein	66020228-000	99,99
72 x 72 x 32	Tisch	groß	66020222-000	109,99

Alle Maße sind ca. Angaben



Das Zeichen für verantwortungsvolle Waldwirtschaft

FSC®: Gut für den Wald – gut für den Menschen!

An diesem Zeichen erkennen Sie sehr umweltschonende Holzprodukte, die aus sozial bewirtschafteten Wäldern stammen. Produziert unter strengen Auflagen des Forest Stewardship Council®, regelmäßig von unabhängiger Stelle kontrolliert! Ziel des gemeinnützigen FSC® ist es, global eine Verbesserung der Waldbewirtschaftung zu erreichen.

KOMBINATIONENBEISPIELE:



Die Elemente können durch robuste Klettverbindungen (inkl.) miteinander befestigt werden. Kartonverpackt. Reinigung mit warmem Wasser und milder Seife.
*hell vorgeölt. Empfehlung: Nachbehandlung mit Wetterschutzöl (Eiche hell).




SITZGRUPPE PERTH | Eukalyptus

Die geradlinige Formgebung macht diese Sitzgruppe zu einem zeitlosen Hingucker. Das Eukalyptusholz ist zu 100 % FSC zertifiziert, sehr robust und damit gut geeignet für den Außenbereich. Die Oberfläche ist geschliffen und hell vorgeölt.

HOLZART		Eukalyptus*	
Artikel		Art.-Nr.	€/Stck.
Perth, Sitzgruppe, L x T x H/cm			
142 x 38 x 46	Bank	66020174-006	149,99
160 x 90 x 75	Tisch	66020172-006	299,99

Alle Maße sind ca. Angaben



Zubehör-Übersicht:
finden Sie ab Seite 198



Holzschutz



Vormontierter Bausatz. Reinigen mit warmem Wasser und milder Seife.
*hell vorgeölt. Empfehlung: Nachbehandlung mit Wetterschutzöl (Eiche hell)



Das Zeichen für verantwortungsvolle Waldwirtschaft

FSC®: Gut für den Wald – gut für den Menschen!

An diesem Zeichen erkennen Sie sehr umweltschonende Holzprodukte, die aus sozial bewirtschafteten Wäldern stammen. Produziert unter strengen Auflagen des Forest Stewardship Council®, regelmäßig von unabhängiger Stelle kontrolliert! Ziel des gemeinnützigen FSC® ist es, global eine Verbesserung der Waldbewirtschaftung zu erreichen.



SITZGRUPPE VOGTLAND | Lärche

Egal ob vor grüner Kulisse oder in stillen Nischen eines urbanen Umfeldes: Solch robuste Sitzgruppen gehören wie die Sonne zum Sommer und laden zum Verweilen ein. Das schlicht-elegante Ensemble aus Lärche oder Nadelholz ist spürbar solide verarbeitet. Mit ihren fein gerundeten Kanten versammeln massive Stühle wie Bänke Familie und Freunde, dienen für muntere Runden am Morgen, wie am Abend. Als bewährtes Detail reicht die ausgeprägte Lehne fast bis an die Schulter hoch, bei langem Sitzen werden die Gäste es zu schätzen wissen.



HOLZARTEN		Kiefer KDI*		Lärche**	
Artikel		Art.-Nr.	€/Stck.	Art.-Nr.	€/Stck.
Vogtland, Sitzgruppe, L x T x H/cm					
200 x 43 x 93	Bank mit Lehne	80021005-004	299,99	80021015-004	439,99
55 x 43 x 93	Stuhl mit Lehne	80021006-008	199,99	80021016-008	339,99
200 x 87 x 75	Tisch	80021007-002	399,99	80021017-002	539,99


Alle Maße sind ca. Angaben



Kiefer KDI

i Fertig montiert. Materialstärke 45 mm, Sitzhöhe 45 cm.
*grün kesseldruckimprägniert
** naturbelassen. Wir empfehlen einen Schutzanstrich gegen Bläue und Schimmel.

Zubehör-Übersicht:
finden Sie ab Seite 198



Holzschutz



SITZGRUPPE RUSTIKA | Lärche

Urige Sitzplätze und Tische. Joda® verwendet Rundholz mit einem Durchmesser von 34–40 cm! Die kräftige Rückenlehne steht dem in nichts nach. Die Füße werden aus Flachpalisaden gefertigt. Das Holz wird getrennt, entrindet, Kanten werden leicht gefast. Die Sitzfläche wird sauber gehobelt. Der Tisch besteht aus 65 mm starken gehobelten Bohlen.

HOLZART		Kiefer KDI*		Lärche**	
Artikel		Art.-Nr.	€/Stck.	Art.-Nr.	€/Stck.
Rustika, Sitzgruppe, L x T x H / cm					
180 x 34-40 x 42/87	Bank mit Lehne	84061115-006	399,99	84062115-006	579,99
150 x 34-40 x 42/87	Bank mit Lehne	84061114-006	369,99	-	-
180 x 34-40 x 42	Bank ohne Lehne	84061112-006	319,99	84062112-006	499,99
150 x 34-40 x 42	Bank ohne Lehne	84061111-006	299,99	-	-
50 x 26-32 x 42	Hocker	84061113-006	159,99	-	-
180 x ca. 75 x 75	Tisch	84060157-004	449,99	84062157-004	629,99
150 x ca. 75 x 75	Tisch	84060156-004	419,99	-	-

Alle Maße sind ca. Angaben

i Fertig montiert, bestehend aus 34 - 40 cm breitem Rundholz, getrennt, entrindet, Kanten leicht gefast. Holzstärke Rückenlehne 45 mm. Füße aus Ø 14 cm Flachpalisaden, Tisch aus gehobelten Bohlen in 65 mm Stärke. Sitzhöhe Bank/Stuhl/Hocker 40 cm, Sitzflächen sauber gehobelt.**naturbelassen. Wir empfehlen einen Schutzanstrich gegen Bläue und Fäulnis.



Kiefer KDI



SITZGRUPPE ROBUSTA | Kiefer KDI

Formgebend verarbeitet werden starke Palisaden und Halbpalisaden. Durchdacht: Die gerundeten Kanten sorgen für Sitzkomfort.

HOLZART		Kiefer KDI*	
Artikel		Art.-Nr.	€/Stck.
Robusta, Sitzgruppe, L x T x H/cm			
180 x 38 x 46/86	Bank mit Lehne	84060371-006	299,99
180 x 75 x 70	Tisch	84060374-003	369,99

Alle Maße sind ca. Angaben

Zubehör-Übersicht:
finden Sie ab Seite 198



Holzschutz



Bestehend aus Palisaden (Ø 12 cm) und Halbpalisaden (Ø 10 cm), Kanten gerundet. Verbindungen verschraubt. Sitzhöhe Bank 46 cm. Tisch fertig montiert, Bank 2 tlg. vormontierter Bausatz. *grün kesseldruckimprägniert



PAUSENBANK JEVER | Lärche

Schön geschwungen & praktisch: die vorn verbreiterte Lehne zum Abstellen des Pausentees.



Die Form der Armlehne eignet sich perfekt, um z. B. sein Getränk darauf abzustellen

HOLZARTEN	Lärche*	
Artikel	Art.-Nr.	€/Stck.
Jever, Pausenbank, L x T x H/cm		
135 x 63 x 93	84006019-008	339,99

Alle Maße sind ca. Angaben



Jever: Vormontierter Bausatz. Stärke von Lehne und Sitzfläche 28 mm, Bank-Pfosten 60 x 70 mm, Kleineisen verzinkt. *naturbelassen. Wir empfehlen einen Schutzanstrich gegen Bläue und Schimmel.



GARTENBANK MÜNSTERLAND | 3-Sitzer – Lärche

Das robuste Urbild einer Gartenbank besteht aus massivem Nadelholz, grün kesseldruckimprägniert oder aus naturbelassener Lärche. Der überaus solide geformte Gartenbank-Klassiker überzeugt in unverwechselbarer Weise mit gerundeten Armlehnen und ergonomisch geformter Sitzschale.

HOLZARTEN	Nadelholz KDI*		Lärche**	
Artikel	Art.-Nr.	€/Stck.	Art.-Nr.	€/Stck.
Münsterland, Gartenbank, L x T x H/cm				
175 x 75 x 95 – 3-Sitzer	80021001-004	399,99	80021014-004	499,99
135 x 75 x 95 – 2-Sitzer	80021013-004	339,99	84071919-004	439,99

Alle Maße sind ca. Angaben

i Münsterland: fertig montiert, bestehend aus 45 x 50 mm robusten Banklatten. Massive 70 mm starke Fußwangen, Sitzfläche ergonomisch geformt. Fertig montiert. *grün kesseldruckimprägniert, **naturbelassen. Wir empfehlen einen Schutzanstrich gegen Bläue und Schimmel.



2-Sitzer – Lärche

NEU



STANFORD | Fichte natur

Die Gartenbank Stanford besticht durch ein gradliniges Design. Reduziert auf das Wesentliche lässt sie sich in jedes Gartenumfeld integrieren. Die zeitlose Sitzbank ist in Natur oder in ihrer Wunschfarbe (lasiert) erhältlich.



lasiert grau



lasiert walnuss

HOLZART	Fichte*	Fichte farbig lasiert** B		
Artikel	Art.-Nr.	€/Stck.	Art.-Nr.	€/Stck.
Stanford, Gartenbank, L x T x H/cm				
146 x 43 x 43	84060497-000	99,99	84060498-000	129,99

Alle Maße sind ca. Angaben



Fichte farbig lasiert granit



Stanford: Vormontierter Bausatz. Kleineisen verzinkt. *naturbelassen. Wir empfehlen einen Schutzanstrich gegen Bläue und Schimmel. **farbbehandelt, bauseitige Nachbehandlung wird empfohlen. B = Auftragsbezogene Fertigung – nicht ständig ab Lager verfügbar. Bitte beachten Sie eine Lieferzeit von in der Regel 2 – 3 Wochen.

NEU



SITZBANK YALE | Lärche

Wer es lieber etwas robuster mag, der findet seinen Platz auf der Gartenbank Yale. Sie kommt im klassischen Stil daher und lädt ein zum Verweilen an den Lieblingsplätzen im eigenen Garten.

HOLZARTEN	Lärche*
Artikel	Art.-Nr. €/Stck.
Yale, Sitzbankbank, L x T x H / cm	
150 x 62 x 86	84060496-000 399,99

Alle Maße sind ca. Angaben

Zubehör-Übersicht:
finden Sie ab Seite 198



Holzschutz

i Gartenbank Yale: Fertig montiert, Sitzhöhe 43,5 cm, Sitzfläche 36 cm tief, Bohlenstärke 4 cm. *naturbelassen. Wir empfehlen einen Schutzanstrich gegen Bläue und Schimmel.





GARTENBANK SEELAND | Fichte


Der natürliche Charme des Fichtenholzes kombiniert mit einem robusten, pulverbeschichteten Stahlrahmen in anthrazit, verleiht dieser Bank eine moderne und langlebige Eleganz. Perfekt für gemütliche Stunden im Freien!

MATERIALMIX	Fichte* /Stahl Pulverbeschichtet anthrazit	
Artikel	Art.-Nr.	€/Stck.
Seeland, Gartenbank, L x T x H/cm B		
161 x 40 x 80	88000080-000	299,99

Alle Maße sind ca. Angaben

B = Auftragsbezogene Fertigung – nicht ständig ab Lager verfügbar. Bitte beachten Sie in der Regel eine Lieferzeit von ca. 2 - 3 Wochen.

Zubehör-Übersicht:
finden Sie ab Seite 198



Holzschutz



Bausatz: Gartenbank Seeland: Sitzhöhe 43,5 cm, Lehnenhöhe 36,5 cm.
Holzstärke: 28 mm, Gewicht: 34,5 kg.
*naturbelassen. Wir empfehlen einen Schutzanstrich gegen Bläue und Schimmel.



NEU



SITZLAUBE HARVARD | Lärche

Die Sitzlaube Harvard aus naturbelassener, gehobelter Lärche lädt ein zum entspannten Snack oder auf einen Drink im eigenen Garten. Ihr kompaktes, schnörkelloses Design macht sie universell kompatibel zu jeder Gartengestaltung. Als funktionaler, autarker Baustein wird sie zum Hingucker in jedem Umfeld.

HOLZARTEN	Lärche*
Artikel	Art.-Nr. €/Stck.
Harvard, Sitzlaube, L x T x H/ cm	
200 x 70 x 200	84060494-004 899,99

Alle Maße sind ca. Angaben

Zubehör-Übersicht:
finden Sie ab Seite 198



Holzschutz



Sitzlaube Harvard: Tisch: Breite 50 cm, Tiefe 58 cm, Höhe: 80 cm, Sitzfläche: Breite 40 cm, Höhe 50 cm. Hölzer: 4,5 x 7 cm. *naturbelassen. Wir empfehlen einen Schutzanstrich gegen Bläue und Schimmel.

NEU



SITZLAUBE OXFORD | Lärche

Die Sitzlaube Oxford ist ebenfalls aus naturbelassener, gehobelter Lärche und lädt ein zum Chillen in schöner Umgebung. Wie bei der Laube Harvard macht ihr kompaktes, schnörkeloses Design sie universell kompatibel zu jeder Gartengestaltung. Als funktionaler, autarker Baustein wird auch sie zum unikatigen Hingucker in jedem Umfeld.

HOLZARTEN	Lärche*
Artikel	Art.-Nr. €/Stck.
Oxford, Sitzlaube, L x T x H / cm	
200 x 70 x 200	84060495-004 699,99

Alle Maße sind ca. Angaben



Zubehör-Übersicht:
finden Sie ab Seite 198



Holzschutz



i Sitzlaube Oxford: Sitzfläche: Breite 186 cm, Tiefe: 58 cm, Höhe 50 cm. Fächer: Breite 31,5 cm, Tiefe 58 cm, Höhe 31,5 cm. Hölzer: 4,5 x 7 cm. *naturbelassen. Wir empfehlen einen Schutzanstrich gegen Bläue und Schimmel.



PROVENCE BANK | Teak

Die Holzbank aus naturbelassenem, gehobeltem Teakholz in Tischlerqualität ist eine wunderbare Wahl für alle, die ihren Außenbereich mit einem hochwertigen und eleganten Möbelstück bereichern möchten.

HOLZART	Teak*	
Artikel	Art.-Nr.	€/Stck.
Provence Bank, L x T x H/cm		
150 x 55 x 90	86011096-000	699,99

Alle Maße sind ca. Angaben



PROVENCE TISCH | Teak

Ein schöner Tisch, der gut zur Bank passt, schafft eine einladende Atmosphäre im Garten. Mit viel Platz wird er ein toller Ort für gesellige Zusammenkünfte und entspannte Stunden im Freien.

HOLZART	Teak*	
Artikel	Art.-Nr.	€/Stck.
Provence Tisch, L x T x H/cm		
150 x 90 x 77	86011098-000	749,99

Alle Maße sind ca. Angaben

Zubehör-Übersicht:
finden Sie ab Seite 198



Holzschutz



Vormontierter Bausatz, Sitzhöhe: 55 cm, gehobelt Teak, inkl. Befestigungsmaterial, Schrauben aus Edelstahl. *naturbelassen. Nachbehandlung wird empfohlen.



BAUMBANK | Teak

Nichts integriert sich wohl besser in den heimischen Garten als eine Baumbank. Die Rundbank aus Holz in Tischlerqualität wird um einen Baum herum gebaut. So wird mit der Gartenbank aus Teak nicht nur der Platz ideal ausgenutzt, Ihr Lieblingsbaum spielt zeitgleich eine tragende Rolle.

HOLZART	Teak*	
Artikel	Art.-Nr.	€/Stck.
Baumbank, Ø x H / cm		
Ø 220 x 90	86011094-000	1.499,99

Alle Maße sind ca. Angaben

i Besteht aus 6 Packstücken, kartonverpackt, Durchmesser Innenseite: 110 cm, Sitzhöhe: 46 cm, Bausatz, gehobelt Teak. *naturbelassen. Nachbehandlung wird empfohlen.



MELBOURNE | weiß vorgeölt



hell vorgeölt

Diese klassische Gartenbank wird als kartonverpackter Bausatz geliefert.

HOLZARTEN	Eukalyptus weiß lackiert		Eukalyptus hell vorgeölt*	
Artikel	Art.-Nr.	€/Stck.	Art.-Nr.	€/Stck.
Melbourne, Gartenbank, L x T x H / cm				
132 x 58 x 90 – 2-Sitzer	66020210-006	299,99	66020200-006	249,99

Alle Maße sind ca. Angaben



FSC®: Gut für den Wald – gut für den Menschen!

Das Zeichen für umweltschonende Produkte, die aus sozial bewirtschafteten Wäldern stammen – regelmäßig vom unabhängigen Forest Stewardship Council (FSC®) kontrolliert!



Melbourne: vormontierter Bausatz, aus Eukalyptus, bestehend aus 15 x 60 mm Banklatten. Massive 60 x 60 mm Bankbeine, Sitzhöhe 44 cm, Sitztiefe 46,5 cm, Bausatz. *farbbehandelt, regelmäßige Pflege wird empfohlen.



PICKNICKTISCH WESER | Kiefer KDI

Massiver Picknicktisch: Bewährtes Outdoor-Möbel! Nicht nur für den Garten, auch bestens geeignet für Rast- und Grillplätze und Freizeiteinrichtungen. Tischfläche inkl. Lochung (Ø 4 cm) zur Aufnahme eines Sonnenschirmes. „Weser“ ist 165 cm tief und 180 cm breit. Der Bausatz ist aus massivem Nadelholz, witterungsbeständig grün kesseldruckimprägniert oder aus naturbelassener Lärche, Sitz- und Tischfläche aus 4,5 cm starken Bohlen, Sitz-Tiefe 27,5 cm, Tischhöhe 70 cm.

HOLZARTEN	Kiefer KDI*		Lärche**	
Artikel	Art.-Nr.	€/Stck.	Art.-Nr.	€/Stck.
Weser, Picknicktisch, L x T x H/cm				
180 x 165 x 70	84061125-006	269,99	84062125-006	399,99
Dachmodul B				
212 x 209 (L x H)	-	-	84062239-000	449,99

Alle Maße sind ca. Angaben

B = Auftragsbezogene Fertigung – nicht ständig ab Lager verfügbar. Bitte beachten Sie in der Regel eine Lieferzeit von ca. 2 - 3 Wochen.



Lärche



Optional mit Dachmodul

Zubehör-Übersicht:
finden Sie ab Seite 198



Holzschutz



Vormontierter Bausatz, Sitz-/Tischfläche aus 4,5 cm starken Bohlen, Sitztiefe 27,5 cm, Sitzhöhe 39 cm, Tischhöhe 70 cm, Tischfläche inkl. Ø 4 cm Lochung zur Aufnahme eines Sonnenschirmes.*grün kesseldruckimprägniert, **naturbelassen.

Wir empfehlen einen Schutzanstrich gegen Bläue und Fäulnis.



PICKNICKTISCH HAMILTON | cWPC dark grey

Die stabile und angenehm pflegeleichte Sitzgruppe im urbanen Design vereint komfortable Maße und leichtes Handling mit filigraner Gestaltung! Die wetterfesten Materialien entstammen der Moderne: Schlanke pulverbeschichtete Alu-Profile tragen markant gemaserte cWPC-Profile in Holzoptik, der kontrastierende edeldunkle Farbton verleiht dem Leichtgewicht einen besonderen Akzent. Die Tischplatte des sehr stabilen Picknicktisches kommt mit nur drei 200 mm breiten Brettern aus formstabilem cWPC aus. Daher gibt es nur zwei schmale Fugen und eine dauerhaft ebene Tischfläche.

MATERIAL	cWPC dark grey, geprägt	
Artikel	Art.-Nr.	€/Stck.
Hamilton, Picknicktisch, L x T x H / cm		
180 x 139 x 72,5	84074462-000	499,99

Alle Maße sind ca. Angaben

Pflegeleicht dank streichfreier
& abwaschbarer Oberfläche!



Kompletter Bausatz. cWPC (Capped Wood Polymer Composite), UV-beständig, pflegefrei, unempfindlich. cWPC ist ein vollummanteltes, coextrudiertes WPC der neuesten Generation. Die Ummantelung besteht aus reinem Kunststoff (bicolor), ist sehr unempfindlich gegenüber Verschmutzung und verkratzt nicht so leicht. Die Besonderheit: Durch die nachträgliche Tiefenprägung wird die Oberfläche zusätzlich gehärtet und noch unempfindlicher gemacht.



LANGELAND | Lärche

Zwei gestreckte klassische Formate mit gerundeten Ecken holen das „Grün“ zurück auf Terrassen, Eingänge und Auffahrten. Massive Pflanzkästen aus 45 mm starkem Nadelholz.

HOLZARTEN	Lärche*	
Artikel	Art.-Nr.	€/Stck.
Langeland - Pflanzkasten, L x B x H / cm		
69 x 37,5 x 40,4 (M)	84062241-004	136,99
78,5 x 48 x 40,4 (L)	84062242-004	159,99

Alle Maße sind ca. Angaben



Fertig montiert. Massives Kantholz glatt gehobelt, gefast, 45 x 90 mm Kanteln, geschlossener, stabiler Boden.
*naturbelassen. Wir empfehlen einen Schutzanstrich gegen Bläue und Schimmel.





THEM | Fichte basaltgrau

Stylisch moderner Pflanzkasten.

HOLZART		Fichte basaltgrau*	
Artikel		Art.-Nr.	€/Stck.
Them - Pflanzkasten, L x B x H/cm			
90 x 40 x 35	inkl. Vlies	83181467-008	99,99
120 x 40 x 35	inkl. Vlies	83101333-008	129,99
150 x 40 x 35	inkl. Vlies	83181468-004	149,99

Alle Maße sind ca. Angaben



Them - Pflanzkasten: Fertig montiert. Massives Kantholz glatt gehobelt, gefast, 50 x 70 mm Kanteln, geschlossener, stabiler Boden inkl. Vlies. *farbbehandelt, bauseitige Nachbehandlung wird empfohlen.



FARSUND | Lärche

HOLZART		Lärche*	
Artikel		Art.-Nr.	€/Stck.
Farsund - Pflanzkasten, L x B x H/cm			
130 x 40 x 52	inkl. Einlegefolie	83081461-004	199,99
150 x 40 x 52	inkl. Einlegefolie	83081462-004	249,99
180 x 50 x 52	inkl. Einlegefolie	83081463-004	299,99

Alle Maße sind ca. Angaben



Farsund - Pflanzkasten: Fertig montiert, Bretter: 30 x 95 mm, inkl. Einlegefolie. *naturbelassen. Wir empfehlen einen Schutzanstrich gegen Bläue und Schimmel.

Zubehör-Übersicht:
finden Sie ab Seite 198



Holzschutz



FARÖ „M“ | Lärche

Bei diesem Produkt handelt es sich um den Farö-Pflanzkasten, den Sie in unserem Sortiment in drei verschiedenen Ausführungen erhalten können. Der Farö ist ein Sechseck-Pflanzkasten, der aus massivem Kantholz gefertigt ist. Das Holz wurde dabei glatt gehobelt und gefast. Das Produkt ist bereits fertig montiert und kann somit direkt aufgestellt und verwendet werden. Der Pflanzkasten verfügt über einen stabilen geschlossenen Boden.

HOLZARTEN		Kiefer KDI*	Lärche**
Artikel		Art.-Nr. €/Stck.	Art.-Nr. €/Stck.
Farö, Sechseck-Pflanzkasten, L x B x H / cm			
34 x 40,1 x 31,5	(S)	83075019-004 69,99	84062275-004 99,99
44,5 x 52,8 x 40,5	(M)	83075020-004 89,99	84062276-004 119,99
55 x 65,5 x 40,5	(L)	83075021-004 119,99	84062277-004 149,99

Alle Maße sind ca. Angaben



FARÖ „S“ | Kiefer KDI

Zubehör-Übersicht:
finden Sie ab Seite 198



Holzschutz



Farö: Pflanzkästen fertig montiert.
Massives Kantholz glatt gehobelt, gefast,
45 x 90 mm Kanteln, geschlossener,
stabiler Boden. *grün kesseldruckimprägniert.
**naturl belassen. Wir empfehlen einen Schutz-
anstrich gegen Bläue und Schimmel.





MASSIV-PFLANZKASTEN | Lärche lasiert

Der robuste und schwere Pflanzkasten (40 x 150 mm Bohlen) ist ideal für Städte und Kommunen. Die Planzkästen sind 3-fach mit Joda Color® behandelt. Individuelle Ausführungen fertigen wir auf Anfrage gern für Sie an.

HOLZART	Lärche lasiert**	
Artikel	Art.-Nr.	€/Stck.
Massiv-Pflanzkasten, L x B x H/cm	B	
80 x 80 x 40	84063000-000	529,99
80 x 80 x 60	84063001-000	559,99
80 x 80 x 80	84063002-000	589,99
80 x 120 x 40	84063003-000	609,99
80 x 120 x 60	84063004-000	639,99
80 x 120 x 80	84063005-000	679,99

Alle Maße sind ca. Angaben



Fertig montiert: **Lärche lasiert: Oberfläche 3-fach behandelt (1 x grundiert, 2 x lasiert). Massiver Pflanzkasten aus gehobelten und gefasteten 40 x 150 mm Bohlen. Die Pflanzkästen haben 70 x 90 mm Kufen inkl. Kunststoffabstandshalter für einen Stapler-Transport. Auskleidung mit spezieller Noppen-Folie.

B = Auftragsbezogene Fertigung – nicht ständig ab Lager verfügbar. Bitte beachten Sie in der Regel eine Lieferzeit von ca. 2 - 3 Wochen.






BOGÖ | Kiefer KDI

HOLZART	Kiefer KDI*	
Artikel	Art.-Nr.	€/Stck.
Bogö, Rankpflanzkübel, L x B x H/cm		
99 x 50 x 136	83074401-006	199,99
Römö, Rankpflanzkübel, L x B x H/cm		
101,5 x 41 x 160 mit Bogengitter	84160178-006	199,99
101,5 x 41 x 149,5 mit geradem Gitter	83172076-006	199,99

Alle Maße sind ca. Angaben



RÖMÖ | Kiefer KDI



Bogö: 2-teiliger vorgefertigter Bausatz. Kein Pflanzkasten-Einsatz, bitte mit Folie auskleiden. **Römö:** 2-teiliger vorgefertigter Bausatz. *grün kesseldruckimprägniert



RANKPFLANZKASTEN LOEN | Lärche

Dieser Rankpflanzkasten lässt sich gut als Raumteiler und Sichtschutz einsetzen. Der Outdoorbereich (wie z. B. Terrassen) kann hiermit durch die gewünschte Bepflanzung individuell gestaltet werden – hierfür ist der Kasten schon mit einer Einlegefolie ausgestattet.

HOLZART	Lärche*		
Artikel		Art.-Nr.	€/Stck.
Loen, Rankpflanzkasten, L x B x H / cm			
90 x 40 x 52/152	inkl. Einlegefolie	83081500-004	249,99
130 x 40 x 52/152	inkl. Einlegefolie	83001334-004	319,99
180 x 50 x 52/180	inkl. Einlegefolie	83081464-004	469,99

Alle Maße sind ca. Angaben

Zubehör-Übersicht:
finden Sie ab Seite 198



Holzschutz



Loen: 2-teiliger vormontierter Bausatz. *naturbelassen.
Wir empfehlen einen Schutzanstrich gegen Bläue und Schimmel.



PFLANZTISCH | Kiefer KDI

Unser Pflanztisch mit verzinkter Arbeitsplatte und Holz-Bodenrost erfüllt alle Ansprüche an Material, Optik und Funktion zum perfekten Gärtnern im heimischen Garten.

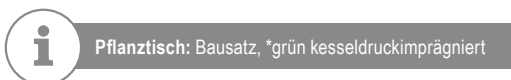
HOLZART	Kiefer KDI*	
Artikel	Art.-Nr.	€/Stck.
Pflanztisch, B x T x H/cm		
80 x 39 x 94	84060450-012	99,99

Alle Maße sind ca. Angaben

Zubehör-Übersicht:
finden Sie ab Seite 198



Holzschutz



Pflanztisch: Bausatz, *grün kesseldruckimprägniert

NEU



MULTIFUNKTIONSTISCH | Lärche/Douglasie




Ein Tisch, viele Möglichkeiten. Dieser vielseitige Gartentisch aus robustem Holz vereint mehrere Funktionen in einem: z.B. als Pflanztisch oder Outdoor-Küche. Die großzügige Arbeitsfläche aus Metall, eignet sich ideal zum Bepflanzen von Töpfen oder Vorbereiten von Speisen im Freien. Mit praktischen Ablagen bietet er Stauraum für Gartengeräte, Töpfe, Gewürze oder Grillzubehör – alles griffbereit an einem Ort. Die wetterfeste Verarbeitung sorgt dafür, dass der Tisch ganzjährig draußen stehen kann.

HOLZART	Lärche/Douglasie*
Artikel	Art.-Nr. € /Stck.
<p>Multifunktionstisch, L x B x H / cm</p> <p>59 x 115 x 89</p>	
<p>84060493-008 249,99</p>	

Alle Maße sind ca. Angaben



Zubehör-Übersicht:
finden Sie ab Seite 198



Holzschutz



Multifunktionstisch: Bausatz kartonverpackt, *naturbelassen. Wir empfehlen einen Schutzanstrich gegen Bläue und Schimmel.



BROOKLYN-STELZENPFLANZKASTEN | Lärche

Die Pflanzkästen Brooklyn zeichnen sich durch ihre moderne und dennoch zeitlose Optik aus. Durch seine massive Bauweise können auch größere Pflanzen eine neue Heimat finden.

HOLZART		Lärche*	
Artikel		Art.-Nr.	€/Stck.
Brooklyn-Pflanzkasten, L x B x H / cm			
40 x 40 x 40	inkl. Einlegefolie	66040499-000	79,99
60 x 40 x 40	inkl. Einlegefolie	66040500-000	99,99
Brooklyn-Stelzen-Pflanzkasten, L x B x H / cm			
100 x 58 x 75	inkl. Einlegefolie	66040501-000	199,99

Alle Maße sind ca. Angaben



PFLANZKASTEN | Lärche

Zubehör-Übersicht:
finden Sie ab Seite 198



Holzschutz




Brooklyn-Pflanzkasten: fertig montiert.
Brooklyn-Stelzen-Pflanzkasten: kartonverpackt
und teilweise vormontiert. *naturbelassen.

Wir empfehlen einen Schutzanstrich gegen Bläue
und Schimmel.



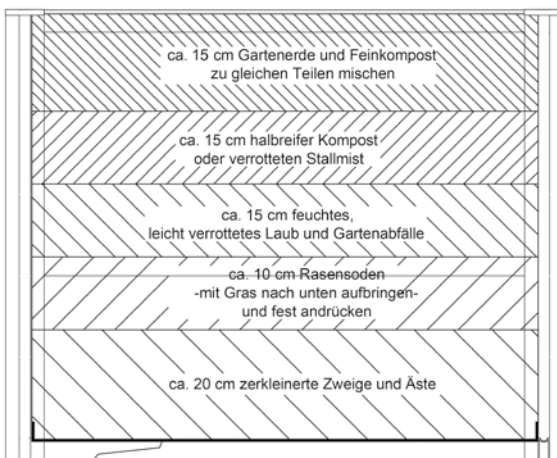
RHOMBUS-HOCHBEET | Lärche

Hochbeet für Garten oder Terrasse. Holz Hochbeete gibt es in verschiedenen Größen: In klein und groß, je nach Verwendungszweck, als Gemüsebeet z.B. für Salat und Kräuter oder Beerenfrüchte, oder als Beet für Pflanzen und Blumen findet sich je nach Verfügbarkeit ein passender Platz zum Aufstellen eines Hochbeets. Für Balkon und kleinere Terrassen eignen sich kleine Hochbeete oder hohe Pflanzkübel besser. Ein Holz-Hochbeet ist die rückenfreundliche Alternative zum Beet im Garten. Bedingt durch die Bauart eines Hochbeetes liegt die Arbeitshöhe zum Bepflanzen und Gießen von z.B. frischen Kräutern, Gemüse oder Schnittblumen in angenehmer ergonomischer Höhe, sodass sich das Bücken zum Boden erübrigt und Sie sich beim Gärtnern im Hochbeet ganz auf den Anbau Ihrer Pflanzen konzentrieren können.



Unser Hinweis

Befüllen Sie unsere Hochbeete mit 5 Schichten wie folgt:



HOLZART	Lärche*	
Artikel	Art.-Nr.	€/Stck.
Rhombus Hochbeet, L x B x H/cm		
190 x 100 x 72	inkl. Einlegefolie	83081202-000 299,99

Alle Maße sind ca. Angaben



Rhombus Hochbeet: vormontiert mit umlaufendem Ablagebrett (20 x 68 mm) und Rhombusprofilen (24 x 75 mm), *naturbelassen, wir empfehlen einen Schutzanstrich gegen Bläue und Schimmel



PONDEROSA | Lärche

Die einzelnen Bretter sind sägerau und unbesäumt, die natürliche Form des Baumes, sowie eventuelle Rindenreste bleiben also bestehen. Eine rustikale Optik, die mit sägerauen Brettern überzeugt. Umkleidet werden die Kästen mit Bonanzabrettern aus europäischer Lärche und geben somit dem Ganzen einen rustikalen Charme.

Bonanzzaunbretter, Schwartenbretter oder auch Rancherbohlen nennt man die rustikalen Bretter, die dieses hübsche Hochbeet umkleiden. Als Holzart wird hierfür eine europäische Lärche verwendet, welche durch ihre natürlich enthaltene Gerbsäure bei korrekter Verarbeitung witterungsbeständig ist.

Die einzelnen Bretter sind sägerau und unbesäumt, die natürliche Form des Baumes, sowie eventuelle Rindenreste bleiben also bestehen, wodurch ein besonders natürlicher Look geschaffen wird.



Detailsicht Bretter

HOLZART	Lärche*	
Artikel	Art.-Nr.	€/Stck.
Ponderosa - Hochbeet, L x B x H /cm		
140 x 90 x 80 inkl. Einlegefolie	84071922-008	199,99

Alle Maße sind ca. Angaben



Detailsicht Ablagefläche



Ponderosa-Hochbeet: vormontierter Bausatz, Bretter: 16 x 80-160 mm. *naturbelassen. Wir empfehlen einen Schutzanstrich gegen Bläue und Schimmel.



LUCKY HOCHBEET | Lärche

Ein Hochbeet mit kombinierbarem Frühbeetaufsatz – doppelt praktisch starten Sie zeitiger in die neue Erntesaison. Durch die Scheiben im Aufsatz entsteht ein kleines Mini-Treibhaus und das bedeutet, dass die Sonnenstrahlen gebündelt und die entstehende Wärme gehalten werden kann.



LUKE AUFSATZ | Lärche



HOLZART	Lärche*	
Artikel	Art.-Nr.	€/Stck.
Set Lucky - Hochbeet & Luke - Frühbeetaufsatz		
125 x 85 x 100/110	84071933-000	399,99
Lucky - Hochbeet, L x B x H/cm		
125 x 85 x 80	84071925-000	259,99
Luke - Frühbeetaufsatz, L x B x H/cm		
119 x 80 x 20/30	84071926-000	169,99

Alle Maße sind ca. Angaben

Zubehör-Übersicht:
finden Sie ab Seite 198



Holzschutz

i Luke - Frühbeetaufsatz: Bausatz mit vormontierten Elementen und Aufstellfenstern. Lucky - Hochbeet: Bausatz mit vormontierten Elementen. *naturbelassen. Wir empfehlen einen Schutzanstrich gegen Bläue und Schimmel.



OAKLAND | cWPC Hochbeet

Pflegeleicht dank streichfreier & abwaschbarer Oberfläche!



Dieses Hochbeet ist extrem haltbar und sieht sehr modern aus. Der Pflanzkasten ist aus Holz-Kunststoff-Verbundwerkstoffen (cWPC) gefertigt und ist daher sowohl langlebig als auch witterungsbeständig.

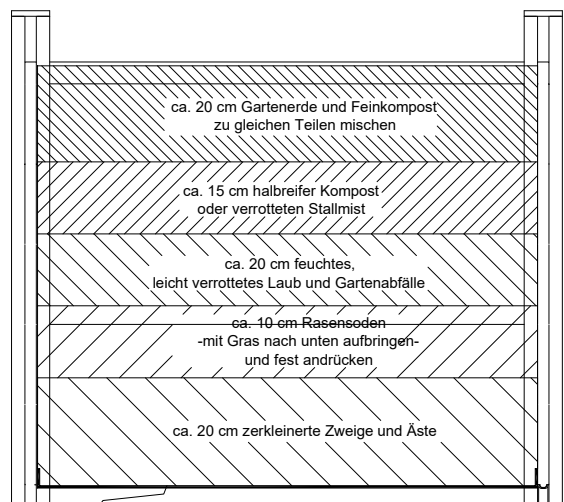


MATERIAL	cWPC anthrazit, gebürstet	
Artikel	Art.-Nr.	€/Stck.
Oakland, L x B x H / cm		
188 x 100 x 93	84074750-000	499,99

Alle Maße sind ca. Angaben

Unser Hinweis

Befüllen Sie unsere Hochbeete mit 5 Schichten wie folgt:



zersetzungsfreier, dünnmaschiger und nicht durchbeißbarer Maschendraht - zum Schutz vor Wühlmäusen und Maulwürfen (nicht im Lieferumfang enthalten).



cWPC -Hochbeet: UV-beständiges, pflegeleichtes, coextrudiertes WPC. Bausatz „Kingston“ Stecksystem, Füllbretter (20 x 147 mm) Eckverbindung aus 3 seitig genuteten Alu-Pfosten (70 x 70 mm) anthrazit, inkl. Alu-Anfangs- und Alu-Abschlussleiste, sowie Gewindestangen.





ARKADENBOGEN TYP I | Kiefer KDI

Der Pavillon wird mit seinem Sommerdach zum geschützten Ort, dosiert das Licht und hält bis spät abends die Wärme des Tages.

HOLZARTEN		Kiefer KDI*	Stoff grauweiß		
Artikel		Art.-Nr.	€/Stck.	Art.-Nr.	€/Stck.
Arkadenbogen, B x T / cm					
370 x 300	Typ I, großer Bogen B	84060112-000	699,99	-	-
330 x 250	Typ II, kleiner Bogen B	84060113-000	549,99	-	-
Sonnensegel, B x T / cm					
500 x 265	für Typ I	-	-	84060219-000	99,99
440 x 215	für Typ II	-	-	84060220-000	89,99
		verzinkt			
Befestigungsset für das Sonnensegel					
4 Planenhaken, inkl. Schrauben u. Band		84060221-000	9,99	-	-

Alle Maße sind ca. Angaben



Befestigungsset für das Sonnensegel



Detail-Ansicht Sonnensegel



Arkadenbogen Typ I: Stellfläche 370 x 300 cm, Durchgangshöhe 2,20 m, Konstruktionsholz 30 x 120 mm, Rundstäbe Ø 8 cm. Inkl. Montagematerial. Arkadenbogen Typ II: Komplett-Bausatz, Stellfläche 330 x 250 cm, Durchgangshöhe 2,10 m, Konstruktionsholz 30 x 95 mm, Rundstäbe Ø 6 cm. Inkl. Montagematerial. **Sonnensegel: Hochwertiger Sonnenschutz aus stabilem Stoff (350 g/m², 100 % Polyester, PU-beschichtet), vielseitig anwendbar. **B** = Auftragsbezogene Fertigung – nicht ständig ab Lager verfügbar. Bitte beachten Sie eine Lieferzeit von in der Regel 2 – 3 Wochen *grün kesseldruckimprägniert

ALTMARK STECKBEETGRENZE | Haselnuss



HOLZART		Haselnuss*	
Artikel		Art.-Nr.	€/Stck.
Altmark Haselnuss-Steckbeetgrenze, L x B/cm			
120 x 15	Abstand Staketen ca. 3 - 5 cm	83000023-060	19,99

Alle Maße sind ca. Angaben



Altmark Steckbeetgrenze: Pfähle links und rechts ca. 30 cm lang. *naturbelassene Staketen, Bast sowie Rindenresten (z. T. grau patiniert).

RUSTIK STECKBEETGRENZE | Haselnuss



HOLZART		Haselnuss*	
Artikel		Art.-Nr.	€/Stck.
Rustik Haselnuss-Steckbeetgrenze L x B/cm			
120 x 35	Abstand Staketen ca. 3 - 4 cm	84071803-060	21,99

Alle Maße sind ca. Angaben



Rustik Haselnuss-Steckbeetgrenze: *naturbelassene Staketen, handgespalten, Bast sowie Rindenresten (z. T. grau patiniert).



RUSTIK ROLLBEETGRENZE | Haselnuss

50 cm Höhe



30 cm Höhe

HOLZART		Haselnuss*	
Artikel		Art.-Nr.	€/lfdm.
Rustik Haselnuss-Rollbeetgrenze, B x H / cm			
500 x 50	hoch, Abstand Staketen ca. 3 - 4 cm	84062265-024	16,99
500 x 30	niedrig, Abstand Staketen ca. 3 - 4 cm	84062274-036	12,99

Alle Maße sind ca. Angaben

i Rustik Haselnuss-Rollbeetgrenze: *naturbelassene Staketen, Ø ca. 20 – 40 mm, handgespalten, Bast sowie Rindenreste (z. T. grau patiniert). Verbindungen: Draht verzinkt, auf flexiblen Rollen à 5 m, an jeder Stelle teilbar.

ROLLBOARDS | Kiefer KDI



Gefräste und gefaste Halbpalisaden, mit Draht zu einer Einheit geheftet.

HOLZART		Kiefer KDI**	
Artikel		Art.-Nr.	€/Stck.
Rollboards, gefräste und gefaste Halbpalisaden			
L = 2,00 m, H = 30 cm, Ø 6 cm		80020012-060	24,99

Alle Maße sind ca. Angaben

i Rollboards **grün kesseldruckimprägniert



WEIDENMATTEN | Weide

Unsere Weidenmatten sind ein vielfältig einsetzbarer Allrounder. Meist als flexibler Sichtschutz eingesetzt, bieten sie jedoch auch viel Raum für viele weitere kreative Einsatzmöglichkeiten.

HOLZART		Weide*	
Artikel		Art.-Nr.	€/Stck.
Weidenmatten, B x H / cm B			
300 x 180	Weidengeflecht auf verzinktem Draht	84071907-100	84,99
300 x 150	Weidengeflecht auf verzinktem Draht	84071908-100	74,99
300 x 100	Weidengeflecht auf verzinktem Draht	84071909-100	54,99

Alle Maße sind ca. Angaben

B = Auftragsbezogene Fertigung – nicht ständig ab Lager verfügbar. Bitte beachten Sie eine Lieferzeit von in der Regel 2–3 Wochen.

Zubehör-Übersicht:
Joda®color ab Seite 197



Pflege-Tipp:
Joda® Pflegeöl-Spray



WEIDEN-STECKBEETGRENZE | Weide

Mit der Weiden Steckbeetgrenze lassen sich im Handumdrehen klare Grenzen im Garten setzen. Es können kleine Raumabteilungen in einem Kräuterbeet gesetzt, Rasenkanten können durch die Beetgrenze betont werden oder es kann als Trennwand dienen.

HOLZART		Weide*	
Artikel		Art.-Nr.	€/Stck.
Weiden-Steckbeetgrenze, B x H / cm			
120 x 25	hoch	84071741-010	15,99
120 x 20	niedrig	84071740-010	13,99

Alle Maße sind ca. Angaben



*Ungeschälte Weide, fungizid- und ölbehandelt.



KOMPOSTSILO | Kiefer KDI

Wie der Kompostsilo Gartenerde macht – Kompostieren ist ganz einfach – mit zwei Lagerstätten nebeneinander. Einen für Abfälle aus Küche und Garten, den anderen für den reifenden Kompost. **Luft für den Kompost:** Neben einem schattigen Standort ist die ausreichende Zufuhr von Sauerstoff für den Zersetzungsprozess im Inneren entscheidend. Achten Sie auf die breiten Spalten zwischen den einzelnen Brettern unseres Komposters. Sie dienen der Belüftung, so kann im Kompost erst das richtige Klima entstehen, um unerwünschte Schädlinge und Unkrautsamen wirksam und ökologisch zu vernichten. **Kompost ansetzen:** Der Komposter sollte nicht über den Rand hinaus befüllt werden.

Tipp: Wenn Sie Kompost frisch ansetzen, „impfen“ Sie ihn mit verrottetem Kompost. Darin steckt alles, was sich an Kleinlebewesen in einem neuen Kompost erst aufbauen muss. Die Basis bildet eine Lage aus Zweigen, damit die Luft zirkulieren kann. Decken Sie den vollen Komposter mit Erde ab.

HOLZART	Kiefer KDI*	
Artikel	Art.-Nr.	€/Stck.
Kompostsilo, B x T x H/cm		
100 x 100 x 80	84160009-020	149,99
Brett-Komposter, B x T x H/cm		
100 x 100 x 70	84060005-025	49,99

Alle Maße sind ca. Angaben

Zubehör-Übersicht:
finden Sie ab Seite 198



Holzschutz



Kompostsilo: Vorgefertigter Bausatz aus 4 soliden Eckpfosten 80 x 80 mm und 20 Brettern (Breite 125 mm, Brettstärke 20 mm), mit Zugankern aus Rundstahl für extra Stabilität.

Brett-Komposter: Stecksystem mit Brettern aus sägerauer Kiefer. *grün kesseldruckimprägniert



BRETT-KOMPOSTER | Kiefer KDI



ODENWALD | Nadelholz granit

Ein optischer Blickfang am Kaminholz-Regal ist die Alu-Zierleiste am Dach. Das Holz ist vorbehandelt, um einen dauerhaften Einsatz im Außenbereich zu ermöglichen. Dieses hochwertige Kaminholzregal eignet sich zur Lagerung von Brennholz und bietet guten Schutz vor Regen und Schnee. Bei der Lagerung im Freien übernehmen Sonne und Wind den Trocknungsprozess, sodass das Kaminholz im eigenen Garten in aller Ruhe geschützt trocknen kann.

HOLZART		Nadelholz granit**	
Artikel		Art.-Nr.	€/Stck.
Kaminholz-Regal Odenwald, B x T x H / cm			
100 x 100 x 201/189	klein	66040429-004	199,99
195 x 100 x 201/189	groß	66040428-004	279,99

Alle Maße sind ca. Angaben



Alu-Leiste am Dach

Der Kaminholz-Speicher Westerwald wird als praktischer Bausatz geliefert. Das verarbeitete Kiefernholz ist kesseldruckimprägniert und lässt sich mit wenigen Schrauben schnell montieren. Brennholz soll luftig gelagert werden, muss aber vor andauernder Durchnässung geschützt werden – das ist durch die offenen Seitenwände und die überlappenden Dachbretter prima gewährleistet.

HOLZART		Kiefer KDI*	
Artikel		Art.-Nr.	€/Stck.
Kaminholz-Speicher Westerwald, B x T x H / cm			
210 x 80 x 207		83020910-003	269,99


Alle Maße sind ca. Angaben



WESTERWALD | Kiefer KDI



Kaminholz-Speicher Westerwald: Bausatz *grün kesseldruckimprägniert. Kaminholz-Speicher Odenwald: Bausatz, Leisten ca. 30 x 40 mm, Dach + Boden 16 mm **Nadelholz farbvorbearbeitet, eine bauseitige Nachbehandlung wird empfohlen.



HOLZARTEN	Kiefer KDI*	
Artikel	Art.-Nr.	€/Stck.
Arhus, konisches Spalier, L x B/cm		
150 x 30/60	84060179-012	17,99
Odense, rechteckiges Spalier, L x B/cm		
150 x 60	84061180-012	17,99
	Haselnuss**	
Rustik Haselnuss-Rankhilfe, L x B/cm		
200 x 50 Abstand Latten ca. 3 - 4 cm	83001325-020	29,99

Alle Maße sind ca. Angaben



Spaliere: Aus 15 x 30 mm gehobelten Leisten. *grün kesseldruckimprägniert. **Rustik, Haselnuss-Rankhilfe:** **naturbelassene Latten, handgespalten, mit Bast- sowie Rindenresten (z. T. grau patiniert). Verbindungen Draht verzinkt, auf flexiblen Rollen à 2 m.





ANNO | Kiefer KDI



VISBY | Birke

Gestaltungsbeispiel: Die Dekoseile sind nicht im Lieferumfang enthalten.

HOLZARTEN	Kiefer KDI*		Birke	
Artikel	Art.-Nr.	€/Stck.	Art.-Nr.	€/Stck.
Visby Dekoleiter, L x B / cm				
180 x 40	-	-	83000024-040	32,99
Wäschefahl Anno, L / cm				
300	84062132-010	99,99	-	-

Alle Maße sind ca. Angaben



Wäschefahl: *grün kesseldruckimprägniert.
Visby Deko-Leiter: Birke naturbelassen



MÜLLBOX RHOMBUS | Lärche/Douglasie



Bei Bedarf können die Türen eingehakt werden



Praktisch: der optionale Gasdruckdämpfer, der den Deckel von selbst oben hält



Dank der mitgelieferten Kette öffnet sich der Mülltonnendeckel auch gleich mit

HOLZARTEN	Lärche/Douglasie*	Edelstahl		
Artikel	Art.-Nr.	€/Stck.	Art.-Nr.	€/Stck.
Müllbox Rhombus Duo, B x T x H / cm				
152 x 91 x 129	für 2 Tonnen à 240 l	84060206-003	699,99	-
Gasdruckdämpfer-Set				
für Müllbox Rhombus Duo	2 Stück, mit Befestigungsschrauben	-	-	41000015-000 59,99

Alle Maße sind ca. Angaben



Müllbox Rhombus Duo: Bausatz (vorgef. Element, inkl. Rückwand) *naturbelassen, kammergetrocknet, wir empfehlen einen Schutzanstrich gegen Bläue und Schimmel. Eine bauseitige Nachbehandlung wird empfohlen.



PREMIUM | Bogen-Teichbrücke

HOLZARTEN		Fichte KDI*		Fichte**		Lärche**	
Artikel		Art.-Nr.	€/Stck.	Art.-Nr.	€/Stck.	Art.-Nr.	€/Stck.
Bogen-Teichbrücke Premium 3 m, L x B / cm B							
300 x 100	ohne Handlauf	84060517-000	2.039,99	84060501-000	1.999,99	84060583-000	2.499,99
300 x 100	mit 1 x Handlauf und gekreuztem Geländer	84060518-000	3.179,99	84060502-000	3.099,99	84060584-000	3.899,99
300 x 100	mit 2 x Handläufen und gekreuzten Geländern	84060519-000	4.319,99	84060503-000	4.219,99	84060585-000	5.199,99
Auslaufkeil, L / cm B							
30		84060520-000	149,99	84060504-000	139,99	84060586-000	159,99
Bogen-Teichbrücke Premium 4 m, L x B / cm B							
400 x 100	ohne Handlauf	84060521-000	2.389,99	84060505-000	2.299,99	84060533-000	2.999,99
400 x 100	mit 1 x Handlauf und gekreuztem Geländer	84060522-000	3.639,99	84060506-000	3.499,99	84060534-000	4.399,99
400 x 100	mit 2 x Handläufen und gekreuzten Geländern	84060523-000	4.899,99	84060507-000	4.799,99	84060535-000	5.899,99
Auslaufkeil, L / cm B							
40		84060524-000	149,99	84060508-000	139,99	84060536-000	159,99
Bogen-Teichbrücke Premium 5 m, L x B / cm B							
500 x 100	ohne Handlauf	84060525-000	2.799,99	84060509-000	2.699,99	84060537-000	3.699,99
500 x 100	mit 1 x Handlauf und gekreuztem Geländer	84060526-000	4.669,99	84060510-000	4.499,99	84060538-000	5.499,99
500 x 100	mit 2 x Handläufen und gekreuzten Geländern	84060527-000	6.499,99	84060511-000	6.299,99	84060539-000	7.199,99
Auslaufkeil, L / cm B							
50		84060528-000	149,99	84060512-000	139,99	84060540-000	159,99
Einzelteile Bogen-Teichbrücke Premium (zum Selbstbau)							
Brückenträger, L x B x H / cm B							
300 x 16 x 11,8		16000825-000	689,99	16000810-000	669,99	16000840-000	919,99
400 x 16 x 11,8		16000830-000	749,99	16000815-000	709,99	16000845-000	999,99
500 x 22 x 11,8		16000835-000	889,99	16000820-000	849,99	16000850-000	1.249,99
Handlauf, L x B x H / cm B							
300 x 9 x 11,8		16000925-000	519,99	16000910-000	509,99	16000940-000	699,99
400 x 9 x 11,8		16000930-000	579,99	16000915-000	559,99	16000945-000	779,99
500 x 9 x 11,8		16000935-000	669,99	16000920-000	649,99	16000950-000	899,99

Alle Maße sind ca. Angaben

Geländerkreuze nur in Kombination bei Kauf einer kompletten Brücke möglich



BOGEN-TEICHBRÜCKE | Fichte KDI grün

Sie verbinden nicht nur, was das Wasser trennt: Brücken prägen und führen Gartenbereiche zusammen. Als weit vorgefertigte Joda® Bausätze sind sie zudem leicht aufzustellen. Joda® Verarbeitungstipp: Wichtig ist bei jeder Brücke die sichere Verankerung. Frostsichere Betonfundamente (üblich mehr als 80 cm tief!) geben den richtigen Halt. Achten Sie auf einen ausreichenden Abstand zum Ufer. Joda® empfiehlt einen Mindestabstand von 50 cm, damit die Fundamente sicher ruhen.



Bogen-Teichbrücke mit zwei Handläufen



Bogen-Teichbrücke mit einseitigem Handlauf, bauseits farbbehandelt

HOLZART		Fichte KDI* grün	
Artikel		Art.-Nr.	€/Stck.
Bogen-Teichbrücke, L x B/cm			
250 x 80		84071930-00	649,99
Handlauf, L/cm			
250		84071931-00	269,99
Auslaufkeil			
-		84071932-00	39,99

Alle Maße sind ca. Angaben

Zubehör-Übersicht:
finden Sie ab Seite 198



Holzschutz



Bogen-Teichbrücke Standard: Brückenträger aus hochwertigen Leimholzbögen, *kesseldruckimprägniert. **Bogen-Teichbrücke Premium:** **kesseldruckimprägniert, **naturbelassen. Wir empfehlen einen Schutzanstrich gegen Bläue und Schimmel.



FAHNENMAST | Fichte KDI



Fahnenmastfuß aus Kiefer KDI* grün



Leinenhalter aus Buche KDI



Knauf, Draufsicht Buche naturbelassen



Mastkopf mit Knauf

HOLZARTEN	Fichte KDI*		Fichte**	
Artikel	Art.-Nr.	€/Stck.	Art.-Nr.	€/Stck.
Fahnenmast komplett, L/m				
8	84070110-000	629,99	84070115-000	579,99
7	84070100-000	519,99	84070105-000	499,99
6	84070090-000	459,99	84070095-000	449,99
Fahnenmast mit Zubehör, L/m				
8	84070070-000	419,99	84070075-000	359,99
7	84070060-000	339,99	84070065-000	329,99
6	84070050-000	289,99	84070055-000	269,99
Fahnenmast ohne Zubehör, L/m				
8	84070030-000	359,99	84070035-000	329,99
7	84070020-000	279,99	84070025-000	269,99
6	84070010-000	229,99	84070015-000	209,99

Alle Maße sind ca. Angaben

HOLZARTEN	Kunststofffaser		Kiefer KDI*		Lärche**		Buche KDI*		Buche**		
Artikel	Art.-Nr.	€/lfdm.	Art.-Nr.	€/Stck.	Art.-Nr.	€/Stck.	Art.-Nr.	€/Stck.	Art.-Nr.	€/Stck.	
Zubehör Fahnenmast											
Mastfuß, mm/m											
90 x 90/2,10	für Mast 6 – 7 m	–	–	84070130-000	169,99	84070135-000	199,99	–	–	–	
115 x 115/2,10	für Mast 8 m	–	–	84070140-000	199,99	84070145-000	229,99	–	–	–	
Knauf											
ca. 12 cm		–	–	–	–	–	–	84070150-000	39,99	84070151-000	38,99
Leine											
–											
								84070160-000	4,99	–	–
Leinenhalter											
ca. 12 cm		–	–	–	–	–	–	84070170-000	29,99	84070171-000	29,99

Alle Maße sind ca. Angaben



Fahnenmast komplett: mit Knauf, Leine, Leinenhalter und Mastfuß (Mast zweiseitig klappbar), verbolzt mit verz. 6-Kantschrauben.


Alle Teile fertig montiert. Der Fuß des naturbelassenen Fahnenmastes besteht aus Lärche. Fahnenmast mit Zubehör: mit Knauf, Leine und Leinenhalter (Teile fertig montiert) Fahnenmast ohne Zubehör: gleichmäßig konisch gefräst. **Fahnenmast Zubehör:** Glatt gehobeltes Material.

Mastfüße: Gehobelt, Kanten gefast, Oberseiten sind abgeschragt. Ø Mast: am Kopfende 5 – 7 cm. Bei Länge 6 m Ø am Fuß 8 – 10 cm, bei Länge 8 m Ø am Fuß 10 – 12 cm. *grün kesseldruckimprägniert, **naturbelassen.

Wir empfehlen einen Schutzanstrich gegen Bläue und Schimmel.




Trockenrisse



Trockenrisse

Bei einem Trocknungsprozess können sogenannte Trockenrisse aufgrund einer nicht gleichmäßigen Holzstruktur entstehen, wodurch das Holz tangential stärker schwindet als radial (Anisotropie). Je nach Holzart und Standort des Produktes (z. B. sonniger oder schattiger Standort) kann dies unterschiedlich stark auftreten und auch wieder vergehen. Nach DIN 4074 sind solche Risse grundsätzlich zulässig, da sie die Statik und Haltbarkeit nicht negativ beeinflussen.

SELECT | Fichte weiß



Fahnenmastfuß aus Eiche



Leinenhalter



Detailansicht

„Herzlich willkommen!“– Freunde kommen zu Besuch und Sie hissen eine Flagge. Die äußerst soliden Holzmasten sind dafür aus gleichmäßig konisch gefrästem Fichtenleimholz gefertigt. Leimholz bleibt weitgehend frei von größeren Rissen und eignet sich besonders gut zur Farbgebung. So zeigen Sie richtig Flagge.

HOLZART		Fichte* weiß	
Artikel		Art.-Nr.	€/Stck.
Select – Fahnenmast L/cm			
800	Mast* mit Mastfuß* und Zubehör**	84071927-000	1.699,99
800	Mast* mit Zubehör**	84071928-000	1.399,99
800	Mast* ohne Zubehör**	84071929-000	1.299,99

Alle Maße sind ca. Angaben



Die Schellen am Fahnenmast sind feuerverzinkt, Schrauben für den Leinenhalter sind rostfrei A2 und die Schraube für den Kopf ist feuerverzinkt. Mastfuß inkl. Befestigung und Kupferabdeckung, *farbbehandelt, bauseitige Nachbehandlung wird empfohlen. **Zubehör: weißer Kunststoffknauf, Leine und Leinenhalter.

AKTIONSCARPORTS



Bedachung
PVC-
Lichtplatten

SCHNEELAST
85 kg/m²

Windlast-
zone 2

Aktionscarport

499,-

Abbildung kann abweichen

Einzel-Carport Basel

304 x 510 cm

vorgefertigter Bausatz aus Nadelholz KDI grün, gehobelt und gefast.
Pfosten 9 x 9 x 210 cm, Höhe 233 cm, Einfahrtshöhe ca. 205 cm,
Einfahrtsbreite ca. 259 cm, mit PVC-Lichtplatten, klar, Trapezform.
Bausatz für den Einbau von Wandelementen statisch nicht zugelassen.

Basel

Nadelholz KDI	Art.-Nr. 89110019	499,00	€
---------------	-------------------	---------------	---

Pfostenanker für 90 mm Pfosten

8 x 80 x 800 mm	Art.-Nr. 91040152	42,99	€
-----------------	-------------------	--------------	---



Bedachung
Stahl-Trapez-
Platten

SCHNEELAST
125 kg/m²

Windlast-
zone 2

Aktionscarport

1.299,-

Abbildung kann abweichen

Einzel-Carport Bergheim

340 x 510 cm

vorgefertigter Bausatz aus Nadelholz KDI grün, gehobelt und gefast.
Pfosten 11,5 x 11,5 x 210 cm, Höhe 233 cm, Einfahrtshöhe ca. 210 cm,
Einfahrtsbreite ca. 272 cm, mit hellgrauen Stahltrapezplatten, blank.
Bausatz für den Einbau von Wandelementen statisch nicht zugelassen.

Bergheim

Nadelholz KDI	Art.-Nr. 89400000	1.299,00	€
---------------	-------------------	-----------------	---

Pfostenanker für 115 mm Pfosten

8 x 80 x 800 mm	Art.-Nr. 91040155	45,99	€
-----------------	-------------------	--------------	---

Aktions-Modelle ohne Entwässerungsmaterial und H-Pfostenanker • Keine Sonderanfertigung bei den Aktions-Modellen möglich
Für alle Aktions-Modelle gilt die gesetzliche Gewährleistung von zwei Jahren

AKTIONSCARPORTS

Bedachung
PVC-
Lichtplatten

SCHNEELAST
100 kg/m²
**Windlast-
zone 2**

Aktionscarport

899,-

Abbildung kann abweichen

Doppel-Carport Bonn

500 x 510 cm

vorgefertigter Bausatz aus Nadelholz KDI grün, gehobelt und gefast.
Pfosten 9 x 9 x 210 cm, Höhe 235 cm, Einfahrtshöhe ca. 210 cm,
Einfahrtsbreite ca. 440 cm, mit PVC-Lichtwellplatten, klar, Trapezform.
Bausatz für den Einbau von Wandelementen statisch nicht zugelassen.

Bonn

Nadelholz KDI	Art.-Nr. 89110027	899,00	€
---------------	-------------------	---------------	---

Pfostenanker für 90 mm Pfosten

8 x 80 x 800 mm	Art.-Nr. 91040152	42,99	€
-----------------	-------------------	--------------	---



Bedachung
Stahl-Trapez-
Platten

SCHNEELAST
85 kg/m²
**Windlast-
zone 2**

Aktionscarport

2.199,-

Abbildung kann abweichen

Doppel-Carport Bayreuth

604 x 510 cm

vorgefertigter Bausatz aus Nadelholz KDI grün, gehobelt und gefast.
Pfosten 11,5 x 11,5 x 210 cm aus Höhe 241 cm, Einfahrtshöhe ca. 210 cm,
Einfahrtsbreite ca. 528,5 cm, mit hellgrauen Stahltrapezplatten, blank.
Bausatz für den Einbau von Wandelementen statisch nicht zugelassen.

Bayreuth

Nadelholz KDI	Art.-Nr. 89110084	2.199,00	€
---------------	-------------------	-----------------	---

Pfostenanker für 115 mm Pfosten

8 x 80 x 800 mm	Art.-Nr. 91040155	45,99	€
-----------------	-------------------	--------------	---

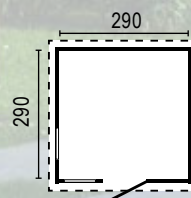
Aktions-Modelle ohne Entwässerungsmaterial und H-Pfostenanker • Keine Sonderanfertigung bei den Aktions-Modellen möglich
Für alle Aktions-Modelle gilt die gesetzliche Gewährleistung von zwei Jahren

AKTIONSHÄUSER



Aktionshaus
ohne Fußboden
2.199,-

Abbildung kann abweichen



Kopenhagen

290 x 290 cm

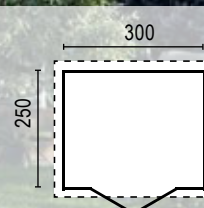
Satteldach mit Nut- und Federbrettern, Firsthöhe ca. 231 cm,
Wandstärke 28 mm nordische Fichte naturbelassen, 1 x Einzeltür ca. 90 x 190 cm,
2 x Einzelfenster ca. 69 x 90 cm, ohne Fußboden und ohne
Dachpappe geliefert (optional erhältlich).
Bauseitiger Holzschutz nach Montage erforderlich!

ohne Fußboden	Art.-Nr. 88301044	2.199,00 €
Fußboden	Art.-Nr. 88302044	269,00 €



Aktionshaus
ohne Fußboden
2.199,-

Abbildung kann abweichen



Strandby

300 x 250 cm

Pulldach mit Nut- und Federbrettern, Firsthöhe ca. 224 cm,
Wandstärke 28 mm nordische Fichte naturbelassen,
1 x Doppeltür ca. 180 x 190 cm, ohne Fußboden und ohne
Dachpappe geliefert (optional erhältlich).
Bauseitiger Holzschutz nach Montage erforderlich!

ohne Fußboden	Art.-Nr. 88304004	2.199,00 €
Fußboden	Art.-Nr. 88303999	319,00 €

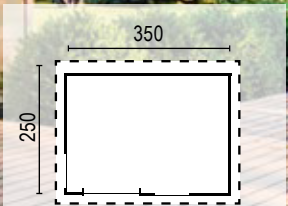
Aktions-Modelle ohne Dachpappe und Entwässerung • Keine Sonderanfertigung bei den Aktions-Modellen möglich
Für alle Aktions-Modelle gilt die gesetzliche Gewährleistung von zwei Jahren

AKTIONSHÄUSER



Aktionshaus
ohne Fußboden
2.999,-

Abbildung kann abweichen



Adendorf

350 x 250 cm

Pultdach mit Nut- und Federbrettern, Firsthöhe ca. 235 cm,
Wandstärke 28 mm Fichte naturbelassen,
1 x Doppeltür ca. 180 x 190 cm, 2 x Lichtband ca. 56 x 190 cm,
ohne Fußboden und ohne Dachpappe geliefert (optional erhältlich).
Bauseitiger Holzschutz nach Montage erforderlich!

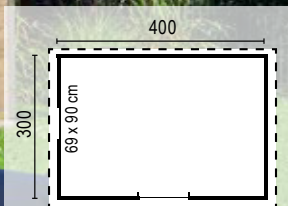
ohne Fußboden	Art.-Nr. 89400077	2.999,00 €
Fußboden	Art.-Nr. 88303034	499,00 €



„Aalborg II“, hier bauseits farbbehandelt.

Aktionshaus
inkl. Fußboden
3.799,-

Abbildung kann abweichen



Aalborg II

400 x 300 cm

Pultdach mit Nut- und Federbrettern, Firsthöhe ca. 238 cm, Wandstärke 28 mm
nordische Fichte naturbelassen, 1 x Doppeltür ca. 180 x 190 cm, 1 x Einzelfenster
ca. 69 x 90 cm, inkl. Fußboden, ohne Dachpappe geliefert (optional erhältlich).
Bauseitiger Holzschutz nach Montage erforderlich!

inkl. Fußboden	Art.-Nr. 89400164	3.799,00 €
----------------	-------------------	-------------------

Aktions-Modelle ohne Dachpappe und Entwässerung • Keine Sonderanfertigung bei den Aktions-Modellen möglich
Für alle Aktions-Modelle gilt die gesetzliche Gewährleistung von zwei Jahren



HOLZ IST NATUR PUR



Das Zeichen für verantwortungsvolle Waldwirtschaft

Holz ist ein einzigartiger natürlicher Rohstoff aus den Wäldern unserer Erde, es wächst ständig nach. Je nach Standort zeigen die verschiedenen Baumarten ein unterschiedliches Wachstumsverhalten. Damit auch in Zukunft eine intakte Natur aufrecht erhalten bleibt, ist auf eine nachhaltige Forstwirtschaft zu achten.

Zu dieser gehören folgende Prinzipien:

- Maximal so viel Holz dem Wald zu entnehmen, wie auch tatsächlich nachwächst.
- Freigewordene Flächen durch natürliche Verjüngung oder Pflanzungen wieder zu bewalden.
- Im Einklang mit der Natur zu wirtschaften.
- Die Bedürfnisse auch der nachfolgenden Generationen zu berücksichtigen und sicher zu stellen.



PEFC/04-31-0381



GZ 244/1 Holzernte
GZ 244/2 Holzrücken

In Deutschland und auch in vielen anderen Ländern unterliegt die Holzwirtschaft schon seit langer Zeit strengen Richtlinien, welche die Nachhaltigkeit gewährleisten. Bereits im Jahr 1713 hat der sächsische Oberberghauptmann Hans Carl von Carlowitz für ein bindendes Gesetz gesorgt, das die Nachhaltigkeit in der Forstwirtschaft garantiert – dies gilt bis in die heutige Zeit. Als eine Art Weiterentwicklung der Carlowitzschen Idee wurde der FSC® (Forest Stewardship Council) als eine unabhängige Organisation gegründet, die Unternehmen zertifiziert und Holzprodukte kennzeichnet, welche aus einer konsequent verantwortungsvollen Forstwirtschaft gewonnen werden. Das Holz stammt aus einer umwelt- und sozialverträglichen sowie ökonomisch tragfähigen Bewirtschaftung der Wälder unserer Erde. Nur Betriebe, die diese Standards freiwillig umsetzen, dürfen das Label für ihre Produkte verwenden, wobei die Einhaltung jährlichen Kontrollen unterliegt. Somit wird die besondere Nachhaltigkeit gewährleistet, die den wichtigen, natürlichen Lebensraum Wald auch zukünftig schützt und erhält.

Ein weiteres Siegel steht für ein unabhängiges System zur Sicherstellung einer nachhaltigen Waldbewirtschaftung: PEFC (Programme for the Endorsement of Forest Certification Schemes). Wir von Joda® nehmen uns den verantwortungsbewussten Umgang mit dem Rohstoff Holz zu Herzen. Bereits im Jahr 1999 erhielten wir das FSC®-Zertifikat und im Jahr 2002 wurden wir ergänzend nach PEFC zertifiziert.

Zusätzlich ist die von uns als norddeutschem Gartenholz-Produzenten selbst durchgeführte Rohholzernte auch mit dem RAL-Siegel (Gütezeichen für Wald- und Landschaftspflege) versehen. Joda® achtet bei der Rohstoff- und Artikelbeschaffung auf Zertifizierung – Ökonomie, Ökologie und Soziales werden von uns in Einklang gebracht.

WAS IST HOLZ? WAS MACHT ES SO BESONDERS?

Holz ist ein natürlicher und vielseitiger Rohstoff aus den Wäldern unserer Erde. Diese liefern nicht nur das attraktive Material, sondern erfüllen zudem verschiedenste Funktionen. Wälder dienen als Erholungsort für den Menschen, als Lebensraum für viele Lebewesen, leisten Schutzfunktionen gegenüber dem Luft- und Wasserhaushalt unserer Atmosphäre und gelten, gerade in der Zeit des Klimawandels, als wichtiger CO₂-Speicher. Deshalb verwenden wir bei Joda® mehrheitlich durch den FSC®-zertifizierte Hölzer für unsere Produkte und sichern damit durch eine verantwortungsvolle Forstwirtschaft den Erhalt der natürlichen Wälder.

Der attraktive Naturrohstoff Holz ist in seinen Erscheinungen und Charakteristiken ebenso vielseitig wie in seinen Anwendungsbereichen. Holz ist individuell und dient als Baustoff, Werkstoff, Zellstoff-Lieferant und Brennmaterial. Trotz des geringen Gewichtes macht seine hohe Festigkeit es genauso reizvoll wie seine typische Beschaffenheit und seine behagliche Ausstrahlung. Weiterhin weist Holz eine hervorragende Öko-Bilanz auf und ist besonders schonend für unsere Umwelt.

Kurz: Holz ist faszinierend. Holz ist ästhetisch. Holz bringt Freude. Holz ist unsere Stärke und hat bei uns Tradition. Deshalb arbeiten wir bei Joda® genau mit diesem Rohstoff und fertigen für Ihre Zufriedenheit.



KLEINE HOLZKUNDE: JEDES STÜCK EIN UNIKAT!

Holz ist ein natürlicher Rohstoff und zeigt je nach Holzart und Standort verschiedene Eigenschaften, welche die Ästhetik und den Charakter dieses Materials so besonders machen. Dabei können unterschiedliche und typische Merkmale auftreten, wie beispielsweise Äste und Markröhren, die jedoch keinen Mangel bedeuten. Jedes Holzstück ist ein echtes Unikat.

Durch das natürliche Wachstum zeigt Holz Unterschiede im Aufbau und damit auch unterschiedliche Eigenschaften, etwa in Bezug auf seine Dichte und das Quell- und Schwindverhalten. Weiterhin können die Harzgehalte der Nadelhölzer abweichen und die Inhaltsstoffe im Holz durch Umweltfaktoren voneinander unterschiedlich ausgeprägt auftreten. Einen kleinen Überblick über verschiedene Merkmale dieses einmaligen Rohstoffes finden Sie unter den folgenden Informationstexten.

Joda®Tipp: Holz im Außenbereich bedarf unabhängig von Qualität, Imprägnierung und Holzart einer gewissen Pflege. Dazu gehören die Reinigung und je nach Bewitterung und Lage ein Schutzanstrich. Je besser die Pflege, desto länger die Freude am Holz. Damit die Pflege leicht von der Hand geht, finden Sie hierzu mehr Informationen in unserem Joda®color-Programm oder auf www.joda.de.



Trockenrisse

Bei einem Trocknungsprozess können sogenannte Trockenrisse aufgrund einer nicht gleichmäßigen Holzstruktur entstehen, wodurch das Holz tangential stärker schwindet als radial (Anisotropie). Je nach Holzart und Standort des Produktes (z. B. sonniger oder schattiger Standort) kann dies unterschiedlich stark auftreten und auch wieder vergehen. Durch Veredelungsverfahren kann dieser Prozess reduziert, nicht aber gänzlich verhindert werden. Nach DIN 4074 sind solche Risse grundsätzlich zulässig, da sie die Statik und Haltbarkeit nicht negativ beeinflussen.



Salzausblühungen

Bei kesseldruckimprägnierten Hölzern können oberflächliche, weiß bis grünliche Ausblühungen auftreten. Es handelt sich hierbei um austretendes Harz, welches sich mit Inhaltsstoffen der Imprägnierung gemischt hat. Die in der Imprägnierung gelösten Kupfersalze oxidieren an der Oberfläche zu hellgrünen Flecken und wittern nach einiger Zeit ab. Es handelt sich hierbei also nur um ein vorübergehendes optisches Merkmal durch den Behandlungsprozess und bringt keine negativen Einflüsse auf die Haltbarkeit des Holzes mit sich.



Äste und Maserung

Äste und Maserung des Holzes variieren je nach Holzart und Standort des Baumes. Sie gehören zu den natürlichen Charakteristiken des Holzes und machen durch die Variationen die Ästhetik des Rohstoffes aus. Holz ist und bleibt ein Naturprodukt, wodurch kein Stamm dem anderen gleicht. Eine einheitliche und gleichmäßige Maserung kann daher nicht gewährleistet werden, z. B. bei Sichtschutz- und Vorgartenzäunen oder Profil- und Konstruktionsholz. Bei Gartenholzprodukten werden ausschließlich gesunde, jedoch auch durchaus astigere Hölzer als im Möbelbau eingesetzt.



Harzaustritte

Ein nachträgliches Ausharzen ist bei Nadelhölzern gerade bei warmer Witterung oder direkter Sonneneinstrahlung nicht vermeidbar. Die Stärke des Austrittes unterscheidet sich zwischen den Baumarten und kann durch einen dunklen, wärmeabsorbierenden Anstrich noch verstärkt werden. Tipp für den Fall der Fälle: Benutzen Sie ein Stück Holz als Spachtel und entfernen Sie vorsichtig gegebenenfalls ausgelaufenes Harz.



Markröhre

Die Markröhre, auch Mark genannt, ist eine zentrale Röhre in Längsrichtung des Stammes und wird innerhalb des ersten Jahrrings gebildet. Er hat lediglich einen Durchmesser von wenigen Millimetern und setzt sich in Farbe und Struktur vom umgebenden Holz ab. Durch die Verarbeitung des Holzes kann diese aus einem porösen Gewebe bestehende Röhre teilweise oder ganz sichtbar werden. Hierbei handelt es sich um ein natürliches Merkmal und gehört damit zu dem typischen Erscheinungsbild dieses Werkstoffes.



Farbgebung und Schattierungen

Bei kesseldruckimprägnierten Hölzern werden Farbpigmente mit der Imprägnierlösung unter hohem Druck in das Gewebe gepresst. Je nach Holzart, Holzabschnitt, Feuchtegehalt oder Dichte des Materials variiert das Aufnahmeverhalten zwischen den Baumarten und innerhalb eines Werkstückes, wodurch die Farbintensität unterschiedlich stark ausfallen kann. Durch die Bewitterung gleichen sich diese Farbunterschiede in der Regel über die Zeit an.



Holzinhaltstoffe

Je nach Holzart sind im Holz verschiedene Inhaltsstoffe gebunden, welche durch Bewitterung austreten können. Um ein Durchschlagen dieser Stoffe durch die Deckfarbe zu verhindern, empfehlen wir bei deckenden Farben eine Grundierung und einen Absperrgrund aufzutragen. Bei stark gefärbten Hölzern, wie z. B. Bangkirai, sind Verunreinigungen an Pflasterflächen etc. möglich, da durch Staunässe die Inhaltsstoffe gelöst und ausgespült werden können. Daher ist darauf zu achten, dass Wasser gut abgeführt werden kann.



Raue Oberflächen

Die Oberfläche von gehobelten oder gefrästen Hölzern kann trotz großer Sorgfalt und scharfen Werkzeugen teilweise raue Stellen aufweisen. Gerade im Astbereich oder entgegen der Bearbeitungsrichtung gerichtete Holzfasern sind je nach Holzart und Faserverlauf raue Stellen oder kleine Faserausrisse möglich. Bei einer Pfostenkopfbearbeitung sind aufgrund der quer zur Faser erfolgten Bearbeitung neben rauen Flächen auch kleine Ausfransungen möglich.



Quell- und Schwindverhalten

Eine für Holz typische Eigenschaft ist die Volumenveränderung durch Feuchtigkeitszu- oder -abnahme, auch Hygroskopie genannt. Je nach Baumart und Umgebungs- und Materialfeuchte können Bauteile unterschiedlich stark quellen und schrumpfen, das Holz arbeitet also. Ein frisch eingeschnittenes Kiefern Brett hat z. B. nach einer Feuchtigkeitsabnahme von 10 % ca. 4 % seines einstigen Volumens verloren. Bei der Druckimprägnierung wird das Holz mit Flüssigkeit gesättigt. Es weist daher am Anfang der Trocknung die höchsten Schwindungen auf, was im Verbau konstruktiv berücksichtigt werden sollte (z. B. Profilholz mit verlängerter Feder einbauen).



Schimmel und Bläue

Da Holz ein natürlicher Rohstoff ist, kann es durch unvorteilhafte Lagerung oder unfachmännischen Verbau dazu kommen, dass sich durch Staunässe oder eine zu hohe Restfeuchte im Material Schimmel und Bläuepilze auf dem Holz absetzen sowie Stockflecken entstehen. Bei der Bläue handelt es sich lediglich um eine optische Beeinflussung, die mechanischen und statischen Eigenschaften werden hierdurch nicht negativ beeinflusst. Eine Imprägnierung ist ein guter Schutz gegen diesen Befall. Sollte es dennoch zu solchen Merkmalen kommen, können diese meistens, nachdem das Holz trocken geworden ist, leicht entfernt werden und gleichen sich mit der Zeit farblich an. Bei unbehandelten Hölzern ist eine Grundierung mit vorbeugendem Bläueschutz (Joda®color) zu empfehlen.



Loren mit Gartenholz – Beladen der Kesseldruckanlage

WIE GARTENHOLZ HALTBAR WIRD DIE KESSELDRECKIMPRÄGNIERUNG FÜR KIEFER, FICHTE UND BUCHE

Holz im Garten braucht eine Imprägnierung. Draußen ist es ständig der Feuchtigkeit ausgesetzt. Deswegen macht Joda® Holz für den Garten dauerhaft. Wir schützen es mit einem speziellen Verfahren: der Kesseldruckimprägnierung. So ist das Holz im Außenbereich für Sie ideal einsetzbar. Dieser Holzschutz bewahrt die von uns verarbeiteten Hölzer bestmöglich vor Witterungseinflüssen und Fäulnis.



Kiefer KDI (kesseldruckimprägniert)*

Das Vakuum-Verfahren. Bei unserer Imprägnierung nach dem Vakuum-Verfahren werden in einem geschlossenen System die Schutzmittel unter Druck in das Holz eingebracht. Nach der Fixierung der chromfreien Salze im Holz ist die Imprägnierung nicht mehr auswaschbar. Das sichert Ihnen eine beständige Schutzwirkung. Das Holz erhält einen umfassenden, vorbeugenden Schutz gegen holzerstörende Pilze, Insekten, Witterungseinflüsse und Moderfäule (nach DIN 68800).



Fichte KDI (kesseldruckimprägniert)*

Mitten ins Holz. Die Imprägnierlösung gelangt in der Regel bis an das Kernholz des jeweiligen Stückes. Benutzt man ein „Nicht-Kernholz“ (Fichte) lässt sich nur der Rand bis in 2–3 mm Tiefe imprägnieren. So geschütztes Gartenholz ist für Mensch, Tier und Pflanze nach Abschluss der Fixierung unbedenklich.

* Die hier gezeigte Farbgebung des Holzes kann vom Original abweichen. Die druckimprägnierten Hölzer haben nach Abschluss der Fixierung der Imprägniersalze den bekannten grün-gräulichen KDI Farbton. KDI-Produktfärbung kann unterschiedlich sein – dies gleicht sich bei Bewitterung im Zeitlauf an.

WELCHE HOLZARTEN / BAUSTOFFE IM GARTENBAU?

Kiefer

Die Kiefer ist eine europäische Nadelholzart, welche Höhen von bis zu 30 m erreichen kann. Es kommt eine natürliche Kernbildung im Stamm vor, von dem sich das weniger dauerhafte Splintholz farblich deutlich absetzt. Das Holz ist braun-rot bis gelb, relativ leicht und einfach zu bearbeiten. Durch die DIN EN 350-2 wird Kiefernholz als mäßig bis gering dauerhaft in der Klasse 3-4 eingeordnet. Da es durch Feuchtigkeit schnell anfällig für Bläuepilze ist und es besonders durch Wärme- und Sonneneinwirkung zu Harzaustritt kommen kann, sind vorbeugende Schutz- und Pflegebehandlungen sehr zu empfehlen.



- Europäische Nadelholzart
- Natürliches Kernholz, braun-rot bis gelb
- Splintholz farblich deutlich abgesetzt, weniger dauerhaft
- Relativ leichtes Holz, einfach zu verarbeiten (sägen, bohren)
- Dauerhaftigkeitsklasse 3-4 nach DIN EN 350-2
- Anfällig für Bläuepilze (rein optische Einschränkung ohne Auswirkungen auf die Festigkeit)
- Harzaustritte möglich, besonders bei Wärme- oder Sonneneinwirkung

Fichte

Bei der Fichte handelt es sich um das meistgenutzte Nadelholz Mitteleuropas. Sie kommt im gesamten Europa inklusive des Mittelmeerraumes vor und wächst bis auf eine Höhe von 30 m. Das frische Holz hat eine weiße, matt glänzende Färbung und dunkelt braun-gelb nach. Es hat ein geringes Gewicht, lässt sich leicht bearbeiten und in der Oberfläche behandeln und zeigt auf den Schnittflächen eine schöne Maserung. Die Dauerhaftigkeit liegt in der Klasse 4.



- Verbreitung in Europa und im Mittelmeerraum
- Frisches Holz, weiß und matt glänzend, dunkelt bräunlich gelb nach
- Schöne Maserung auf den Schnittflächen
- Geringes Gewicht, leichte Bearbeitung, problemlose Oberflächenbehandlung
- Dauerhaftigkeitsklasse 4

Lärche

Die Lärche ist in ganz Europa mit Baumhöhen bis 40 m vertreten. Sie ist die einzige europäische Nadelbaumart, die ihre Nadeln im Winter abwirft. Das Holz gilt unter den europäischen Nadelnutzhölzern als das Schwerste und Härteste und zeichnet sich zusätzlich durch seine attraktive Maserung aus. Der Farbton ist rötlich-braun und dunkelt mit der Zeit nach. Die Lärche ist in die Dauerhaftigkeitsklasse 3-4 eingeordnet und kann durch den Kontakt mit Eisen Verfärbungen aufweisen.



- Verbreitung in ganz Europa
- Kernholz rötlich-braun - nachdunkelnd
- Splintholz deutlich abgesetzt, schmal, blass rötlich bis gelb
- Attraktive Maserung
- Härtestes Nadelholz in Europa
- Dauerhaftigkeitsklasse 3-4
- Verfärbungen durch Eisen-Gerbstoff-Reaktion möglich
- es kann anteilig Douglasie beigemischt sein

Douglasie

Die Douglasie hat ihren Ursprung in Nordamerika und ist mittlerweile in weiten Teilen Europas kultiviert. Sie gehört zu einer der höchsten Baumarten der Welt mit Höhen bis zu 95 m. Das Holz ist braun-rot bis gelblich, hat einen hellen, abgesetzten Splintbereich und ein ausgeprägtes Aroma. Die Dauerhaftigkeit liegt in der Klasse 3-4. Im Kontakt mit Eisen kann es zu dunklen Verfärbungen kommen.



- Ursprung in Nordamerika, in Europa kultiviert
- Eine der höchsten Baumarten der Welt mit Höhen bis zu 95 m
- Kernholz braun-rot bis gelb
- Splint schmal, farblich deutlich abgesetzt
- Ausgeprägter Geruch
- Dauerhaftigkeitsklasse 3-4
- Verfärbungen durch Eisen-Gerbstoff-Reaktion möglich

Kapur & Keruing

Kapur und Keruing gehören zu derselben Familie wie Bangkirai und haben auch ein ähnliches Aussehen, mit dem Unterschied, dass sie mehr Harz enthalten und dadurch stärker zur Aushärtung neigen. Beide Holzarten neigen genau wie Bangkirai zur Auswaschung dunkler Inhaltsstoffe, zeigen Eisen-Gerbstoffreaktionen und verursachen Korrosion an Metallen.



- **Kapur:** Ursprung in Südostasien
- Splint rötlichgrau bis hellbraun und meist um 3 bis 5 cm breit
- Kernholz deutlich abgesetzt und rötlichbraun, bei starker Belichtung Nachlass der Rottfärbung
- Dauerhaftigkeitsklasse 2
- **Keruing:** Ursprung im tropischen Asien, Indien
- Splint rötlichgrau bis blaßbraun und meist um 4 bis 8 cm breit
- Kernholz deutlich abgesetzt, gleichmäßig rosabraun, am Licht gelblichbraun verbläsend
- Dauerhaftigkeitsklasse 3

Buche

Die Buche ist die häufigste Laubholzart in Deutschland und ist in ganz Europa, den Mittelmeerraum inbegriffen, heimisch. Die Bäume erreichen Dimensionen von bis zu 30 m und bilden im Alter einen unregelmäßigen, dunkelbraunen Farbkerne. Das Holz ist hell, rosa-braun und dunkelt nur leicht nach. Es wird durch die teilweise sehr breiten Holzstrahlen belebt und geprägt. Unbehandelt gilt das Holz als nicht dauerhaft (Klasse 5). Allerdings wird die Dauerhaftigkeit durch eine Kesseldruckimprägnierung erhöht und somit für den Einsatz im Außenbereich nutzbar gemacht.



- Europa, inkl. Mittelmeerraum
- Kernholz hell bis rosa-braun, nur leichtes Nachdunkeln
- Im Alter oft ein unregelmäßiger Farbkerne, rot bis dunkelbraun
- Große Holzstrahlen prägen das Holzbild
- Dauerhaftigkeitsklasse 5, Kesseldruckimprägnierung erhöht die Dauerhaftigkeit und macht das Holz für den Einsatz im Außenbereich nutzbar

Haselnuss

Die gemeine Hasel wächst vermehrt als Strauch in Europa und Kleinasien und erreicht Höhen von 5 bis 6 m, selten eine Höhe von 10 m. Die Art ist bekannt für ihre schmackhaften Nussfrüchte. Das Holz ist leicht, hat eine rötlich-weiße Farbe und gilt als nicht dauerhaft. Die zähen, jungen Ruten werden bei Joda für naturbelassene Flechtzäune genutzt.



- Verstärkt als Strauch in Europa und Kleinasien
- Helles, rötliches Holz
- Dauerhaftigkeitsklasse 5
- Aus jungen Ruten können u. a. Gitterwerke geflochten werden

WELCHE HOLZARTEN / BAUSTOFFE IM GARTENBAU?

Eiche

Neben der Buche ist die Eiche der prägendste Laubbaum der heimischen Wälder mit Höhen von bis zu 30 m. Das helle und braune Kernholz ist farblich vom helleren Splint abgesetzt. Das Holz hat durch breite Holzstrahlen eine attraktive Optik und liegt in der Dauerhaftigkeitsklasse 2. Durch den hohen Gerbstoff-Anteil kann es zu starken Eisen-Gerbstoff-Reaktionen und damit zu unerwünschten Verfärbungen kommen. Auf Beschläge, Nägel oder ähnliches aus Eisen sollte daher dringend verzichtet werden.



- Beheimatet in ganz Europa
- Braunes, helles Kernholz, Splint schmal und deutlich vom Kern abgesetzt
- Lebendiges Holzbild durch breite Holzstrahlen
- Dauerhaftigkeitsklasse 2
- Starke Verfärbungen durch Eisen-Gerbstoff-Reaktion

Robinie

Beheimatet ist die Robinie in Europa sowie Nordamerika und ist mittlerweile weltweit kultiviert. Sie erreicht Höhen um die 20 m und hat oft einen krummschaftigen Stamm. Das Kernholz ist hellbraun bis gelb-oliv und dunkelt zu goldbraun bis lederbraun nach. Der sehr schmale Splint ist durch die helle, fast weißliche Farbe deutlich abgesetzt. Robinienholz hat eine sehr gute mechanische Widerstandsfähigkeit durch sogenannte Verthyllung, wobei die Gefäße im Holz auf natürliche Weise verschlossen werden. Es ist in der Dauerhaftigkeitsklasse 1-2 einzuordnen und damit optimal für den Außenbereich geeignet.



- Ursprung in Europa und Nordamerika
- Frisches Holz, erst hellbraun, dunkelt bis goldbraun nach
- Splintholz farblich deutlich abgesetzt
- Dauerhaftigkeitsklasse 1-2
- Ausgeprägte Verfärbung durch Eisen-Gerbstoff-Reaktion

Asiatische Zeder

Dieser Nadelbaum ist von Südostasien bis in den mittleren Osten heimisch und erzielt Höhen von 45 m. Das harzreiche Holz zeigt einen ausgeprägten Geruch und gilt als leicht und weich. Die Farbgebung des Holzes ist im Kern hellbraun, im Splintbereich hingegen rötlich-weiß. Es gilt mit der Dauerhaftigkeitsklasse 2 - 3 als dauerhaft bis mäßig dauerhaft.



- Nadelholz aus Südostasien bis Mittlerer Osten (das von uns verwandte Holz stammt aus nachhaltigen Plantagen)
- Harzreich, leicht und weich, aromatischer Geruch
- Kernholz hellbraun, Splint abgesetzt rötlich-weiß
- Gute Haltbarkeit, Dauerhaftigkeitsklasse 2 - 3

Bangkirai (Yellow Balau) – 100% FSC®-zertifiziert!

Ein interessantes Tropenholz aus den Wäldern Indonesiens mit Stammhöhen von bis zu 75 m. Obwohl es sich um ein Laubholz handelt, können hier vereinzelt Harzkäule auftreten. Es ist eines der bekanntesten Hölzer für Terrassendielen und hat im frischen Zustand einen gelben bis hellbraunen Farbton, der über die Jahre braun bis olivbraun nachdunkelt. Aufgrund der Dauerhaftigkeitsklasse 2 und der natürlichen Härte ist es bestens für den Außeneinsatz mit und ohne Erdkontakt geeignet. Für die Bearbeitung sind mit Hartmetall bestückte Werkzeuge notwendig.



- Asiatisches Tropenholz
- Kernholz braun bis gelb, daher auch der Name Yellow Balau
- Splintholz farblich deutlich abgesetzt
- Dauerhaftigkeitsklasse 2, sehr hartes Holz mit hoher Dichte
- Auch unbehandelt für den Außeneinsatz mit und ohne Erdkontakt geeignet
- Durch Kontakt mit Eisen kommt es zu ausgeprägten Verfärbungen (Eisen-Gerbstoff-Reaktion)

Eukalyptus

Ihren Ursprung hat der Baum in Australien, allerdings wachsen heutzutage große Mengen auf Plantagen weltweit. Sie haben dort Umtriebszeiten von 20 Jahren und erlangen in dieser Zeit Stammdurchmesser von bis zu 35 cm. In der Natur erreichen sie Höhen von bis zu 120 m. Eukalyptus hat ein schlichtes Holzbild mit belebenden Poren-Rillen und einem hellen, rötlichen Kernholz. Das Holz ist leicht und mit der Dauerhaftigkeitsklasse 3-4 beschrieben. Es ist gut für Oberflächenbehandlungen geeignet, die das Holz dauerhafter machen und die Ästhetik erhalten.



- Ursprung in Australien, große Mengen aus Kurzumtriebsplantagen in Brasilien und Uruguay
- Helles, rötliches Holz
- Poren-Rillen prägen die Optik vom Holz
- Dauerhaftigkeitsklasse 3-4

Bongossi

Bei Bongossi handelt es sich um ein edles Tropenholz aus dem westlichen Afrika, welches auf bis zu 55 m Höhe heranwachsen kann. Das Kernholz ist braun mit einer violettlichen Tönung und dunkelt schokoladenbraun nach. Der Splint ist farblich deutlich vom Kern abgesetzt. Eine Besonderheit hier ist eine Vorkern-Zone mit einer rosabraunen bis hellroten Farbe. Im Kern haben die Poren-Rillen des Holzes helle Einlagerungen und prägen damit das Holzbild. Es handelt sich um ein schweres Holz mit guter Festigkeit, was sich auch durch die Dauerhaftigkeitsklasse 2 ausdrückt. Für die Bearbeitung sind mit Hartmetall bestückte Werkzeuge zu empfehlen.



- Vorkommen im westlichen, tropischen Afrika
- Braun-violettes Holz
- Schweres Holz mit guter Festigkeit
- Dauerhaftigkeitsklasse 2
- Gute Haltbarkeit im Kontakt mit Wasser

Polar Kiefer

Polar-Kiefer aus Nordfinland, skandinavische Frische und langlebige Qualität in Ihre Bauprojekte. Dieses vielseitige Holz überzeugt durch seine sehr feijnährige und kleinästige helle, freundliche Optik und seine hervorragenden technischen Eigenschaften. Wachstumsgebiet Nordfinland, nahe dem Polarkreis.



Teak

Teak ist ein mittel schweres Holz mit Festigkeitseigenschaften ähnlich der Eiche. Teak zählt zu den am längsten bekannten und wertvollsten Hölzern Asiens. Es ist in den wechselgrünen Monsunwäldern in Indien, Burma und Indochina heimisch, wo es mehr als 100 Jahre lang durch forstliche Maßnahmen vermehrt und nachhaltig bewirtschaftet wurde.



- Ursprünglich stammt das Edelholz unter anderem aus Südostasien, Burma und Indonesien.
- Farbton von gold bis dunkelbraun auf
- unbehandelt, wird sich mit der Zeit eine silbern-graue Patina bilden

Thermo-Bambus

Bambus gehört zu den Süßgräsern und zeichnet sich durch seine enorme Wuchseistung aus. Heute sind etwa 116 Gattungen bekannt, deren Vorkommen sich, bis auf Europa und die Antarktis, über den gesamten Globus erstreckt. Als Material dient bei diesem Thermo-Bambus von Joda® ausschließlich schnell wachsender Hochland-Bambus, der aus nachhaltig bewirtschafteten Wäldern stammt. Durch die thermische und mechanische Behandlung wird das Material so verändert, dass es besonders hohe Dauerhaftigkeit (DH.-Kl. 1) aufweist und somit eine Langlebigkeit wie begehrte Tropenhölzer erhält. Es ist weiterhin durch diesen Prozess resistent gegenüber Pilzen und Insekten, erhält eine fast so große Härte wie Stahl und ist sehr formstabil. Außerdem zeichnet sich Thermo-Bambus durch eine sehr gute UV- und Farbbeständigkeit aus und vergraut weniger als andere unbehandelte Holzarten.



- Schnell wachsender und nachhaltiger Rohstoff
- Hervorragende ökologische Bilanz
- Behandlung und Herstellung durch thermischen und mechanischen Prozess
- Gute Haltbarkeit im Kontakt mit Wasser
- Deutlich verbesserte Eigenschaften in Bezug auf die Dauerhaftigkeit und das Quell- und Schwindverhalten gegenüber naturbelassenen und chemisch imprägnierten Produkten
- Dauerhaftigkeitsklasse 1

Edelkastanie

Die Edelkastanie ist ein europäischer Laubbaum mit einer Verbreitung bis ins Mittelmeergebiet, der Stammhöhen von bis zu 35 m erreicht. Sein Kernholz ist gelblich-braun und dem Holz der Eiche ähnlich. Der schmale, grauweiße Splint ist deutlich vom Kern abgesetzt. Das Holz hat eine gute Haltbarkeit mit der Dauerhaftigkeitsklasse 2. Es kann bei Kontakt mit Eisen zu unerwünschten Verfärbungen kommen. Die Früchte der Edelkastanie sind auch als Maronen bekannt und werden gerne zur Weihnachtszeit verspeist.



- Europäischer Laubbaum
- Gelblich-braunes Holz
- Dauerhaftigkeitsklasse 2
- Durch Kontakt mit Eisen kommt es zu ausgeprägten Verfärbungen (Eisen-Gerbstoff-Reaktion)

Thermo-Esche

Bei der Herstellung von Thermoholz wird das Holz auf mindestens 160° C unter Sauerstoffmangel erhitzt. Hierdurch verändert sich die innere Zellstruktur im Holz und führt zu beeindruckenden Eigenschaften. Auf diese Weise können auch heimische Holzarten mit Tropenhölzern mithalten.

Thermisch behandelte Endprodukte haben technische Vorteile gegenüber chemisch imprägnierten Hölzern. Sie sind formstabiler, quellen und schwinden also weniger, neigen weniger zu Rissbildung und werden resistent gegenüber holzerstörenden Pilzen und Insekten. Weiterhin hat das Holz auf dem gesamten Querschnitt eine gleichmäßige dunkle und samtige Farbe. Esche eine goldbraune Farbe und beide erreichten durch die Behandlung die Dauerhaftigkeitsklasse 1. So kann es sogar ohne chemischen oder konstruktiven Holzschutz im direkten Erdkontakt verbaut werden.



- Behandlung des Holzes mit hohen Temperaturen
- Dunkle Färbung der Hölzer
- Esche Thermoholz haben die Dauerhaftigkeitsklasse 1
- Deutlich verbesserte Eigenschaften in Bezug auf Dauerhaftigkeit und Quell-/Schwindverhalten gegenüber naturbelassenen und chemisch imprägnierten Produkten

Weide

In der Gattung der Weiden gibt es viele unterschiedliche Arten, welche als Baum oder Strauch verstärkt auf der nördlichen Halbkugel wachsen. Die Sträucher erreichen Höhen von ca. 8 m und die Bäume wachsen bis zu 30 m hoch. Das biegsame und faserige Holz ist weiß-rötlich gefärbt und hat die Dauerhaftigkeitsklasse 4. Für die Weidenzäune bei Joda wird die aus Amerika stammende Hybrid Amerikaner-Weide genutzt.



- Wachsen je nach Art als Strauch oder Baum
- Helles, rötliches Holz
- Dauerhaftigkeitsklasse 4
- Aus Amerika stammender Hybrid Amerikaner-Weide wird für die Joda®Weidenzäune verwendet

cWPC

Unter cWood-Plastic-Composite versteht man einen neuen Verbundwerkstoff, der in den letzten Jahren immer ansprechender und formschöner geworden ist. In Europa werden Holzanteile von 50-90 % für den Biowerkstoff angestrebt, wodurch die attraktiven und natürlichen Eigenschaften vom Holz durch die Vermischung mit Kunststoffen verbessert werden. So sind sie resistenter gegenüber Nässe und haben eine höhere Festigkeit als Vollkunststoffe. Für die Fertigung des Werkstoffes werden Holzfasern mit thermoplastischen Polymeren und Additiven, wie z. B. UV-Stabilisatoren oder Farbstoffen, vermischt und verschmolzen. Um die gewünschten Formteile und Profile herzustellen, werden moderne Verfahren aus der Kunststoff-Industrie wie Extrusion, Spritzgießen oder Presstechniken übernommen.



- Moderner Verbundwerkstoff aus Kunststoffbestandteilen, Additiven und 50-90 % Holzfasern
- Kombination aus den natürlichen Eigenschaften von Holz und dem beigemischten Kunststoff
- Widerstandsfähiger gegenüber Feuchtigkeit, Stauwasser ist allerdings weiterhin zu vermeiden
- Vielfältige Anwendungs- und Gestaltungsmöglichkeiten liefern individuelle Optionen für den Außenbereich im Terrassendielen- und Sichtschutzsortiment

* Die hier gezeigte Farbgebung des Holzes kann vom Original abweichen. Die druckimprägnierten Hölzer haben nach Abschluss der Fixierung der Imprägniersalze den bekannten grün-gräulichen KDI Farbton. KDI-Produktfärbung kann unterschiedlich sein – dies gleicht sich bei Bewitterung im Zeitlauf an.

10 Gründe für Pilarski Holzfachhandel



- regionaler Familienbetrieb
- 40 Jahre Erfahrung
- kompetente, persönliche Beratung
- ausgewählte Produkte, regionaler Hersteller
- individuelle Lösungsideen
- transparente Angebotsgestaltung
- faires Preis- / Leistungsverhältnis
- ein Ansprechpartner von der Planung bis zur Montage
- qualifizierte und freundliche Montagepartner
- breites Sortiment, hohe Qualität

Über Pilarski Holzfachhandel

Über uns

Wir sind ein kleiner Familienbetrieb, der bereits seit 1985 für Qualität und Zuverlässigkeit im Großraum Lübeck steht. In unserem Standort in der Einsiedelstraße befindet sich unser Büro, eine kleine Mustersammlung und unsere Werkstatt. Mittlerweile befindet sich das Unternehmen in zweiter Generation und zeitgemäße Werkstoffe haben Einzug gefunden. Terrassendächer aus Aluminium, Zaunanlagen aus Kunststoff oder Terrassendielen aus WPC. Viele Kundenbedürfnisse werden von uns aufgenommen und umgesetzt.

Als freier Händler haben wir den großen Vorteil, dass wir sowohl mit bekannten Großlieferanten, als auch mit kleineren Manufakturen zusammen arbeiten können. Das ermöglicht uns ein großes Produktportfolio, vom Gartenhaus bis zur handgefertigten Baumstammbank, anzubieten.

Durch die individuelle Zusammenstellung deiner Produkte für dein Projekt, können wir diese günstig einkaufen und ebenso preiswert an dich weitergeben. Überzeug dich selbst!

Unsere Hausmarke HOPI

Unter unserer Handelsmarke **HOPI** vertreiben wir Qualitätsprodukte aus eigener Herstellung und von ausgewählten, regionalen Lieferanten zu attraktiven Preisen. **HOPI** steht nicht nur für **Holz Pilarski**, sondern vielmehr für **HOCHWERTIG, OEKOLIGISCH, PREISWERT und INDIVIDUELL**

Montageservice

Neben dem Vertrieb von Holz- und Bauelementen bieten wir, für viele unserer Produkte, auch einen Montageservice durch unsere vertrauten Partnerhandwerker an..



DIREKT ZUM ONLINESHOP



<https://shop.holz-pilarski.de>

Pilarski Holzfachhandel
Inhaber: Philipp Pilarski

0451 - 899 55 0
0162 - 899 55 11

hallo@holz-pilarski.de
www.holz-pilarski.de

Bürozeiten
Montag – Freitag von 9 - 17 Uhr